

AUDITED PROJECT FINANCIAL STATEMENTS

Grant: G-I-DSF-8031-BI; ADDITIONAL GRANT 200000125700-BI

Period covered: 1 Jan 2017 to 31 Dec 2017

PROJET D'APPUI A L'INTENSIFICATION & A LA VALORISATION AGRICOLES DU BURUNDI (PAIVA-B)

Prepared by Groupe African d'experts-conseil pour le
developpement

Received on 27 June 2018

The Audited project financial statements are documents owned by the borrower. The views expressed herein do not necessarily represent those IFAD's Board of Directors, Management or Staff. These documents are made publicly available in accordance with the "IFAD Handbook for Financial Reporting and Auditing of IFAD-Financed Projects"



Investir dans les populations rurales



Bujumbura, le 20 juin 2018

MINISTRE DE L'ENVIRONNEMENT, L'AGRICULTURE ET DE L'ELEVAGE

**PROJET D'APPUI A L'INTENSIFICATION ET A LA VALORISATION AGRICOLES
DU BURUNDI « PAIVA-B »
DON N° DSF-8031-BI ; DON SUPPLEMENTAIRE N° 2000001257**

Réf : 6458/ucp/paiva-b/j.nt/H.R/2018

**A Monsieur Kadari Ghachem
CPM ai
à Bujumbura**

Objet : Transmission du Rapport d'Audit

Monsieur le CPM a.i,

Nous avons l'honneur de vous transmettre le Rapport d'Audit Comptable et Financier du PAIVA-B relatif à l'exercice 2017.

Vous en souhaitant bonne réception, nous vous prions d'agréer, Monsieur le CPM a.i, l'expression de notre considération très distinguée.

LE COORDONNATEUR DU PAIVA-B

Herménégilde RUFYIKIRI



Ampliation :

- Monsieur Isidore TOYI, Chargé d'Appui aux Programmes FIDA ;
- Monsieur Jean Baptiste HAKIZIMANA, Consultant en Gestion Financière au Bureau Programme FIDA/ Burundi ;
- ✓ Madame Giovana Brandizi, Assistante de Programme FIDA, Rome, Italie
- Madame Annick BUJEJE, Assistante Administrative/ Bureau Programme Burundi.

REPUBLIQUE DU BURUNDI

PROJET D'APPUI A L'INTENSIFICATION & A LA VALORISATION AGRICOLES DU BURUNDI



« PAIVA-B »

AUDIT COMPTABLE ET FINANCIER

EXERCICE 2017

TOME I

RAPPORT D'OPINION

Juin 2018

Projet d'Appui à l'Intensification et à la Valorisation Agricoles du Burundi
(PAIVA-B)

Monsieur le Coordonnateur du
Projet d'Appui à l'Intensification
et à la Valorisation Agricoles du Burundi
(PAIVA-B)

A

Bujumbura

Objet : Audit des comptes de PAIVA-B
Exercice 2017

Monsieur le Coordonnateur,

Nous avons l'honneur de vous transmettre ci-après notre compte rendu définitif de la mission d'audit des comptes du Projet d'Appui à l'Intensification et à la Valorisation Agricoles du Burundi (PAIVA-B) pour les fonds des dons FIDA initial et additionnel.

Ce compte rendu de mission comprend les rapports suivants:

Tome I : Rapports de synthèse

- 11 Rapport d'opinion sur les comptes**
- 12 Rapport sur l'utilisation des dons FIDA**
- 13 Rapport sur la structure du contrôle interne**

Tome II : Lettre de gestion

- 21 Appréciation de la structure du contrôle interne**
- 22 Application des procédures de gestion**
- 23 Constatations et recommandations**

Pour toute information supplémentaire, nous restons bien entendu, à votre entière disposition.

Nous vous prions d'agréer, Monsieur le Coordonnateur, l'expression de notre considération.

Bujumbura, le 18 juin 2018

Pour ^AD Experts-Conseil

Yvette Munkurize
Directeur Commercial

Jean Marc Pétré
Président, Directeur Général



SOMMAIRE

Tome I : Rapports de synthèse

<u>Introduction</u>	4
a) Présentation du PAIVA-B	5
b) Le contexte de la mission	5
c) Lettre de confirmation de responsabilité du coordonnateur	7
d) Fondement de notre opinion	8
e) Limitations & incertitudes	9
<u>1 Rapports d'opinion</u>	10
11 Opinion sur les états financiers 2017	11
a) Expression de l'opinion	11
b) Etats Financiers 2017	13
c) Exécution budgétaire du don additionnel fin 2017	16
d) Note sur les principes comptables	17
e) Notes explicatives sur les comptes	18
12 Opinion sur l'utilisation des fonds	25
Expression de l'opinion sur l'utilisation des fonds FIDA	26
13 Opinion sur la structure du contrôle interne	32
Expression de l'Opinion	33
ANNEXES	35
Ecritures de correction	36
Tableaux de correction des Etats Financiers	38

PROJET D'APPUI A L'INTENSIFICATION & A LA VALORISATION AGRICOLES DU BURUNDI

« PAIVA-B »

AUDIT COMPTABLE ET FINANCIER

EXERCICE 2017

TOME I

RAPPORTS D'OPINION

Introduction

Introduction

a) Présentation du PAIVA-B

L'objectif général

Le PAIVA-B est un projet du Gouvernement du Burundi, sous la tutelle administrative du Ministère de l'Agriculture et de l'Elevage. Il est financé conjointement par le FIDA (Fonds International de Développement Agricole) ; l'UE (Union Européenne : épuisé en 2012) ; le PAM (Programme Alimentaire Mondial) ; le Gouvernement du Burundi (GdB) et les Contributions des bénéficiaires.

Le montant du financement alloué s'élève à 53 millions de US\$.

Il a comme objectif général la promotion d'une agriculture familiale organisée, commerciale, rentable et durable permettant un accroissement notable des revenus des petits exploitants des provinces visées

Les objectifs spécifiques du projet sont :

- (i) appuyer les institutions publiques et privées, la société civile et les organisations des ruraux pauvres afin qu'elles deviennent partie prenante d'un partenariat de qualité dans un processus de développement durable, sur les sites pilotes ;
- (ii) renforcer les capacités des petits agriculteurs pauvres en matière de capacités humaines, physiques et techniques qui leur permettent de protéger leur capital productif, d'accroître leur production et d'augmenter leur revenu de manière durable et ;
- (iii) améliorer l'accès des organisations de petits producteurs aux marchés pour qu'ils tirent le meilleur profit de leurs productions.

La durée initiale du projet allait de 2009 à 2017 et elle a été prolongée d'une année à la suite de l'octroi d'un Don additionnel décidé peu après la revue à mi-parcours de novembre 2013. Elle a ensuite été prolongée d'une année supplémentaire par décision du FIDA du 12 février 2018 reportant ainsi respectivement les dates d'achèvement et de clôture au 30 septembre 2019 et 30 mars 2020.

Sa zone d'intervention s'étend sur six (6) provinces, à savoir Gitega, Karusi, Kayanza, Cibitoke, Bubanza et Muramvya.

b) Le contexte de la mission

Conformément aux termes des accords de financement, les comptes du PAIVA-B doivent être vérifiés par un cabinet de révision indépendant.

A ce dernier titre, le PAIVA-B a recruté notre cabinet sur appel d'offres pour l'audit des comptes 2016 reconduit pour l'audit des comptes 2017.

Objectifs de l'Audit

Conformément aux termes de référence, l'audit du Projet a été réalisé en conformité aux normes internationales d'audit (ISA) édictées par l'IFAC et a inclus les tests et les

procédures d'audit ainsi que les vérifications que l'auditeur a jugées nécessaires au regard des circonstances.

Notre équipe de consultants s'est assuré que :

1. Les ressources du FIDA et des autres Donateurs ont été employées conformément aux dispositions des accords de financement applicables, dans un souci d'économie et d'efficacité, et uniquement aux fins pour lesquelles elles ont été fournies. Ces ressources doivent être utilisées suivant les composantes du PAIVA-B ;
2. Les acquisitions des biens et services financés ont fait l'objet de marchés passés conformément aux dispositions des accords de financement applicables fondés sur les procédures de passation de marché du FIDA et du Gouvernement ont été proprement enregistrés dans les livres comptables ;
3. Tous les dossiers, comptes et écritures nécessaires ont été tenus au titre des différentes opérations relatives au Projet (y compris les dépenses couvertes par des relevés de dépenses ou des rapports de suivi financier). Dans le cas de décaissement sur la base de rapport de suivi financier, l'auditeur vérifiera que les rapports établis pendant la période couverte par l'audit sont conformes avec les accords de financement, sincères, fiables et donnent une image fidèle des transactions demandées en remboursement ;
4. Les Comptes Spéciaux sont gérés eu égard aux dispositions des accords de financement ;
5. Les comptes du Projet ont été préparés sur base de l'application systématique des normes du Système Comptable définies dans le Manuel d'exécution et donnent une image fidèle de la situation financière du Projet à la fin de chaque exercice ainsi que des ressources reçues et des dépenses effectuées au cours de l'exercice clos à cette date ;
6. La performance financière globale du Projet est satisfaisante ;
7. Les actifs immobilisés du Projet sont réels et correctement évalués et le droit de propriété du Projet ou des bénéficiaires sur ces actifs est établi en conformité avec les Accords de financement ;
8. Les dépenses inéligibles dans les demandes de remboursement de fonds identifiées lors de l'audit doivent être remboursées au Compte Spécial. Au cas où de telles dépenses éligibles seraient relevées, ces dépenses feront l'objet d'une note séparée dans le rapport d'audit ;
9. Un contrôle de l'utilisation des fonds mis à la disposition des partenaires d'exécution a été effectué.

c) Lettre de confirmation de responsabilité du Coordonnateur et du Responsable administratif et financier du PAIVA-B

Le Responsable Administratif et Financier et le Coordonnateur du PAIVA-B confirment par la présente qu'ils sont responsables de la mise en place et du bon fonctionnement du système de gestion financière du Projet.

Le Manuel d'exécution du Projet souligne cette responsabilité du Coordonnateur et du Responsable Administratif et Financier du Projet dans l'élaboration et l'application d'un système de bonne gestion financière.

Le Coordonnateur du Projet en tant qu'ordonnateur délégué du Ministre des Finances est l'ordonnateur principal du budget du PAIVA-B et comme tel, il est responsable de la tenue et conservation des registres comptables et dossiers du Projet, de la planification et de l'engagement des fonds du Projet et de façon générale d'une gestion des ressources financières du Projet efficaces, efficientes et transparentes garantissant des systèmes de contrôle interne dans le Projet et la sauvegarde des biens publics mis à la disposition du Projet.

Le Responsable Administratif et Financier et le Coordonnateur du Projet acceptent la responsabilité des états financiers annuels qui ont été préparés suivant le principe d'une « comptabilité base engagements » tel que défini dans le manuel d'exécution du Projet.

Le Responsable Administratif et Financier et le Coordonnateur du Projet confirment que les états financiers soumis aux auditeurs ont été extraits de la comptabilité du PAIVA-B et que les informations significatives fournies sont exactes et complètes et donnent une image fidèle des opérations du PAIVA-B pour l'exercice 2017 ainsi que de la situation financière du PAIVA-B au 31 décembre 2017.

Félix HICINTUKA

Herménégilde RUFYIKIRI

Résponsable administratif et financier

Coordonnateur du PAIVA-B



d) Fondement de notre opinion

Travaux effectués

Nos travaux ont été accomplis en conformité aux normes internationales d'audit (ISA) édictées par l'IFAC et ont inclus les tests et les procédures d'audit ainsi que les vérifications que nous avons jugé nécessaires au regard des circonstances.

Pour la tenue de la comptabilité, le référentiel comptable retenu est le Plan Comptable National du Burundi, version 1985. La comptabilité a été tenue suivant le principe de la base engagements tel que préconisé dans le Manuel d'exécution du Projet.

Nos travaux ont porté sur :

- l'examen par sondage des pièces justificatives des différentes opérations du PAIVA-B au cours de l'exercice,
- l'appréciation de la qualité des informations figurant dans les Etats financiers et leurs annexes ainsi que des estimations et jugements énoncés par le Coordonnateur lors de l'établissement des Etats Financiers,
- l'appréciation des principes comptables retenus par le PAIVA-B ainsi que la vérification de leur application constante.

Nous avons planifié nos travaux et réalisé nos vérifications de façon à obtenir toutes les informations nécessaires pour fonder notre opinion et avoir une assurance raisonnable que les Etats Financiers ne comportent pas d'erreur significative.

Seuil de certification et de correction

Le seuil de certification est le montant à partir duquel une anomalie ne permet pas aux Etats Financiers produits par la PAIVA-B de donner une image fidèle et sincère de la situation et des résultats du PAIVA-B et implique pour l'auditeur l'expression d'une réserve, voire d'une opinion négative dans son rapport d'opinion.

Pour la présente mission, nous avons arrêté ce seuil à 1% des fonds reçus en 2017 soit 9,1 milliards de FBu, ce qui implique *un seuil de certification de 90 millions de FBu*.

Le seuil de correction des Etats financiers est le montant à partir duquel, nous devons signaler les anomalies constatées dans notre rapport détaillé et proposer leur correction sans qu'elles impliquent l'expression d'une réserve dans notre rapport d'opinion.

Pour la présente mission, nous nous sommes plus basés sur le principe de signaler les écritures comptables erronées que sur les montants et de ce fait, notre rapport détaillé contient des propositions de correction pouvant être inférieures au seuil de correction des Etats financiers fixés à 5% du seuil de certification, soit *un seuil de correction de 4,5 millions de FBu*.

e) Limitations & incertitudes

Lors de nos contrôles, nous n'avons pas rencontré de limitations ou incertitudes qui ne nous auraient pas permis d'accomplir toutes les diligences ou d'obtenir les assurances que nous avons estimées nécessaires pour fonder notre opinion.

Inventaire des stocks

Les stocks se limitent à des fournitures de bureaux non consommés au 31 décembre 2017.

Inventaire des immobilisations

Le PAIVA-B a procédé à un inventaire des immobilisations en 2017, comme prévu dans le Manuel d'exécution du PAIVA-B. Il existe un fichier des immobilisations ainsi qu'un procès-verbal d'inventaire précisant l'état des biens durables.

Nous avons pu nous assurer par nous-mêmes, de l'existence des différentes immobilisations repris sur ce fichier.

PROJET D'APPUI A L'INTENSIFICATION & VALORISATION AGRICOLES - BURUNDI

« PAIVA-B »

AUDIT COMPTABLE ET FINANCIER

EXERCICE 2017

TOME I

RAPPORTS DE SYNTHÈSE

1.1

RAPPORT D'OPINION SUR LES COMPTES

11 OPINION SANS RESERVE SUR LA SITUATION PATRIMONIALE (BILAN) ET L'ETAT DES RESSOURCES & EMPLOIS DES FONDS POUR L'EXERCICE 2017

a) Expression de l'opinion

Transmis à :

Monsieur le Coordonnateur du
Projet d'Appui à l'Intensification
et à la Valorisation Agricoles du Burundi
(PAIVA-B)

A

Bujumbura

Projet d'Appui à l'Intensification et à la Valorisation Agricoles du Burundi (PAIVA-B)

Nous avons examiné, selon les recommandations de la profession et conformément aux "Normes Internationales d'Audit", l'Etat des Ressources et Emplois des fonds pour l'exercice 2017, ainsi que l'Etat de la Situation Patrimoniale au 31 décembre 2017 (états joints aux pages 13 à 15) du Projet d'Appui à l'Intensification et à la Valorisation Agricoles du Burundi (PAIVA-B).

Le PAIVA-B a bénéficié en 2017 d'un financement conjoint du FIDA (Fonds International de Développement Agricole), du Gouvernement du Burundi (GdB) et des bénéficiaires.

Le Projet présente ses comptes conformément au référentiel comptable burundais, à savoir le Plan Comptable National du Burundi, version 2003.

Responsabilité du Coordonnateur du PAIVA-B et de la mission d'audit

Il est de la responsabilité du Coordonnateur du PAIVA-B de tenir une comptabilité régulière et sincère conformément aux normes comptables applicables au Burundi, de s'assurer de l'exhaustivité et de la réalité des opérations reprises dans les comptes et d'établir des Etats Financiers donnant une image fidèle de la situation financière du PAIVA-B.

Il est également de la responsabilité du Coordonnateur du PAIVA-B de prendre toute mesure permettant de prévenir ou détecter les fraudes et autres irrégularités.


Il est de la responsabilité de la mission d'audit, après avoir accompli les diligences qu'elle estime nécessaires, d'exprimer une opinion indépendante sur les états financiers du PAIVA-B.


Les Etats financiers définitifs du PAIVA-B ci-après tiennent compte des écritures de correction (cf. annexe 1) que nous avons recommandées dans notre rapport provisoire.

OPINION

A l'issue de ces travaux, sur base du référentiel comptable retenu par le Projet, nous sommes d'avis que, les états financiers ci-dessus référencés sont réguliers et sincères et donnent une image fidèle des opérations du PAIVA-B pour la période du 1^{er} janvier au 31 décembre 2017 ainsi que de sa situation financière et de son patrimoine au 31 décembre 2017.

Fait à Bujumbura, 18 juin 2018


Jean-Marc Pétré
Expert-Comptable Diplômé



b) Etats financiers du projet

Projet PAIVA-B

BILAN 2017 & 2016

Base engagement

ACTIF	Notes	2017 PAIVA-B initial	2017 PAIVA-B compl.	2017 PAIVA-B Consolidé	2016 PAIVA-B Consolidé
IMMOBILISATIONS					
Immobilisations incorporelles	1	15 187 056	27 657 214	42 844 270	15 187 056
Immobilisations corporelles	2	1 051 718 403	778 162 855	1 829 881 258	986 638 214
Immobilisations financières	3	5 060 000	-	5 060 000	5 060 000
Réalisations du Projet	4	31 360 458 941	13 719 755 814	45 080 214 755	29 266 095 429
S/TOTAL IMMOBILISATIONS		32 432 424 400	14 525 575 883	46 958 000 283	30 272 980 699
VALEURS REALISABLES					
Fournisseurs	5	-	149 732 050	149 732 050	
Personnel		-	-	-	809 497
Autres débiteurs	6	1 070 981 099	115 583 233	1 186 564 332	63 023 308
DRF émises	7	12 769 929	-	12 769 929	731 371 684
S/TOTAL VALEURS REALISABLES		1 083 751 028	265 315 283	1 349 066 311	795 204 489
VALEURS DISPONIBLES					
Banques	8	368 082 122	1 580 615 096	1 948 697 218	711 736 005
Caisses	9	727	-	727	1 407
Virements de fonds	10	-	(300 000 000)	(300 000 000)	
S/TOTAL VALEURS DISPONIBLES		368 082 849	1 280 615 096	1 648 697 945	711 737 412
TOTAL ACTIF		33 884 258 277	16 071 506 262	49 955 764 539	31 779 922 600

Etats financiers approuvés et signés au nom du Projet par :

Félix Hicintuka

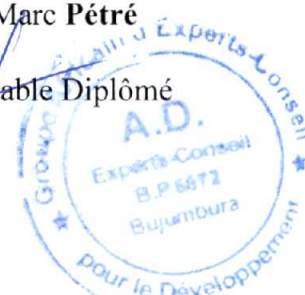
Responsable Administratif et Financier

Herménégilde Rufyikiri

Coordonnateur du PAIVA-B

Jean-Marc Pétré

Expert-Comptable Diplômé



Projet PAIVA-B

BILAN 2017 & 2016

Base engagement

PASSIF	Notes	2017 PAIVA-B initial	2017 PAIVA-B compl.	2017 Consolidé	2016 PAIVA-B Consolidé
REPORT-A NOUVEAU		-	-	-	78 491 129
FINANCEMENTS					
FIDA	11	20 050 823 280	12 474 416 801	32 525 240 081	17 251 101 579
Union Européenne	12	7 072 291 893	-	7 072 291 893	7 072 291 893
Etat du Burundi	13	1 221 182 305	769 661 000	1 990 843 305	1 013 147 296
PAM	16	2 108 423 960	-	2 108 423 960	2 108 423 960
Fonds canadien	14	73 323 668	-	73 323 668	158 357 087
Contribution des bénéficiaires	15	2 261 753 545	272 889 881	2 534 643 426	2 247 094 210
PRDMR, cession FR engrais	16	607 073 893	-	607 073 893	2 247 094 210
Autres financements	17	476 615 804	35 449 360	512 065 164	921 165 449
S/TOTAL FINANCEMENTS		33 871 488 348	13 552 417 042	47 423 905 390	33 018 675 684
DETTES					
Fournisseurs	18	-	300 660 060	300 660 060	96 558 815
Personnel	19	-	-	-	934 585
Autres créditeurs	20	-	2 218 429 160	2 218 429 160	90 805 913
DRF à recevoir	7	12 769 929	-	12 769 929	731 371 684
Banque (vir fonds)		-	-	-	-
S/TOTAL DETTES		12 769 929	2 519 089 220	2 531 859 149	919 670 997
Excédent/déficit d'exploitation		-	-	-	10 179 000
TOTAL PASSIF		33 884 258 277	16 071 506 262	49 955 764 539	34 027 016 810

Etats financiers approuvés et signés au nom du Projet par :

Félix Hicintuka

Responsable Administratif et Financier

Herménégilde Ruffyikiri

Coordonnateur du PAIVA-B

Jean-Marc Pétre

Expert-Comptable Diplômé



Projet PAIVA-B

RESSOURCES & EMPLOIS 2017 & 2016

Base caisse

Notes	2017 Projet initial	2017 Projet compl.	2016 Consolidé	CUMULE Consolidé
Banques	1 464 786 071	(26 017 909)	1 438 768 162	
Caisses	727		727	
Virement de fonds	(47 437)	4 620 000	4 572 563	
SOLDES D'OUVERTURE	1 464 739 361	(21 397 909)	1 443 341 452	-
RESSOURCES				
FIDA	-	8 380 686 381	8 380 686 381	24 144 553 700
Union Européenne	-	-	-	7 055 909 016
Etat du Burundi	31 105 888	643 852 308	674 958 196	1 310 683 109
PAM	-	-	-	2 108 423 960
Fonds canadien	(85 033 419)	-	85 033 419	158 357 087
Contribution des bénéficiaires	3 075 000	120 281 881	123 356 881	2 411 286 545
Autres financements	-	-	-	165 744 806
Fonds engrais	87 448 433	22 268 414	109 716 847	607 073 893
Différence de change	-	-	-	(236 168 863)
S/TOTAL RESSOURCES	36 595 902	9 167 088 984	9 203 684 886	37 725 863 253
TOTAL FONDS DISPONIBLES	1 501 335 263	9 145 691 075	10 647 026 338	37 725 863 253
EMPLOIS PAR COMPOSANTES				
Immobilisations	-	-	-	
Renf. & protec. Capital productif	94 101 179	5 770 852 664	5 864 953 843	25 954 484 390
Valor. agricole & accès aux marchés	-	2 374 801 226	2 374 801 226	3 166 805 743
Facil.m.oeuvre & coordination	11 561 868	1 089 890 427	1 101 452 295	7 792 665 572
Appui légal	-	-	-	158 465 644
Débiteurs	-	(49 353 285)	(49 353 285)	
Créditeurs	-	47 860 505	47 860 505	
Trésorerie Partenaires	1 027 589 367	(1 368 975 558)	(341 386 191)	(558 271 154)
TOTAL EMPLOIS	1 133 252 414	7 865 075 979	8 998 328 393	36 514 150 195
EXCEDENT/ DEFICIT RESSOURCES /EMPLOIS	368 082 849	1 280 615 096	1 648 697 945	1 211 713 058
Banques	368 082 122	1 580 615 096	1 948 697 218	1 324 692 865
Banque (vir fonds)	-	-	-	115 817 697
Caisses	727	-	727	18 327
Virements de fonds	-	300 000 000	300 000 000	2 817 563
SOLDES DE CLOTURE	368 082 849	1 280 615 096	1 648 697 945	1 211 711 058

Etats financiers approuvés et signés au nom du Projet par :

Félix Hicintuka

Responsable Administratif et Financier

Herménégilde Rufyikiri

Coordonnateur du PAIVA-B

Jean-Marc Pétre

Expert-Comptable Diplômé



PAIVA-B - TOP-UP_PROJET APPUI A INTENSIFICATION VALORISATION AGRI. - Burundi

Budget Initial - Analyse du Budget par Composante, S/Composante (Résultat1/outcomes), Volet (Résultat2/Outputs) : Exercice Comptable du 01/01/2017 au 31/12/2017

Tous Financements		Tous S/Acti		Période du 01/01/2017 Au 31/12/2017						
Tous Commune		Tous Poste		Monnaie : BIF						
Plan6 : Inactif		Tous Compte		Type Budget : Dépenses						
Avec Engagement		Pour la période se terminant le 31/12/2017						Pour tout l'exercice		
Code	Libellé	(1) Réalisations	(2) Avec Engagement	(3) = (1) + (2) Total du Compte	(4) Budget	(5) = (4) - (3) Disponible	(3) / (4) Exec (%)	(7) Budget	(8) = (7) - (3) Disponible	(3) / (7) Exec (%)
1	Renforcement du capital productif	5 472 671 807		5 472 671 807	10 925 220 672	5 452 548 865	50,09	10 925 220 671	5 452 548 864	50,09
11	Accroître cap productif & productivité agri d pts agricult	5 472 671 807		5 472 671 807	10 925 220 672	5 452 548 865	50,09	10 925 220 671	5 452 548 864	50,09
111	AUM capables d prendre en charge l ressources eau & terres	107 108 282		107 108 282	101 743 500	-5 364 782	105,27	101 743 500	-5 364 782	105,27
112	Capital productif d marais accru et l'efficience des AUMs	741 168 522		741 168 522	3 075 813 531	2 334 645 009	24,10	3 075 813 532	2 334 645 010	24,10
113	Production sur BV améliorée par sys d prod Agro-Sylvo-Pasto	3 716 252 098		3 716 252 098	5 804 531 541	2 088 279 443	64,02	5 804 531 539	2 088 279 441	64,02
114	Production d Riz augmentée d façon constante & durable	407 652 977		407 652 977	1 233 270 300	825 617 323	33,05	1 233 270 300	825 617 323	33,05
115	Institutions loc capables d planifier, coordonner & suivre ob	342 949 116		342 949 116	447 849 600	104 900 484	76,58	447 849 600	104 900 484	76,58
116	Sécurisation foncière d exploitations renforcée pour réduire	157 540 812		157 540 812	262 012 200	104 471 388	60,13	262 012 200	104 471 388	60,13
2	Valorisation agricole et accès aux marchés	2 266 044 833	-163 483 065	2 102 561 768	7 293 014 521	5 190 452 753	28,83	7 293 014 520	5 190 452 752	28,83
21	Accès des OP aux marchés amélioré avec produits à + VA	2 266 044 833	-163 483 065	2 102 561 768	7 293 014 521	5 190 452 753	28,83	7 293 014 520	5 190 452 752	28,83
211	Des Coopératives mises en places sont gérées	974 654 010	-163 483 065	811 170 945	3 213 087 815	2 401 916 870	25,25	3 213 087 815	2 401 916 870	25,25
212	Les produits d filières lait, riz et maïs sont valorisés	1 291 390 823		1 291 390 823	4 079 926 707	2 788 535 884	31,65	4 079 926 705	2 788 535 882	31,65
3	Unité de facilitation et de coordination	821 888 767		821 888 767	1 576 261 068	754 372 301	52,14	1 576 261 068	754 372 301	52,14
31	La Coordination du projet est performante	821 888 767		821 888 767	1 576 261 068	754 372 301	52,14	1 576 261 068	754 372 301	52,14
311	Gestion et Coordination assurée de manière performante	788 536 225		788 536 225	1 505 761 068	717 224 843	52,37	1 505 761 068	717 224 843	52,37
312	Cloture projet assurée conform à l'accord de don	33 352 542		33 352 542	70 500 000	37 147 458	47,31	70 500 000	37 147 458	47,31
Total général		8 560 605 407	-163 483 065	8 397 122 342	19 794 496 262	11 397 373 920	42,42	19 794 496 266	11 397 373 917	42,42

Note 1 : Note sur les principes comptables

1.1 Référentiel comptable

Les Etats financiers du PAIVA-B (cf. annexe) ont été établis conformément au référentiel préconisé dans le Manuel d'exécution du Projet, référentiel inspiré du Plan Comptable National du Burundi, version 2003 mais avec les particularités ci-après.

1.2 Système comptable

Les opérations du Projet sont enregistrées sur base des engagements.

1.3 Présentation des financements reçus

Les financements reçus (dons & fonds de contrepartie) sont enregistrés au passif du bilan.

1.4 Présentation des dépenses du Projet

- Les équipements utilisés par le Projet pour ses réalisations sont enregistrés en immobilisations suivant leur nature et ne font pas l'objet d'amortissement (option possible pour les entités sans recette propres).
- les dépenses consommées du PAIVA-B au cours de l'exercice sont enregistrées en charge d'exploitation puis transférées en fin d'exercice dans les « Réalisations des composantes ».

1.5 Présentation des dépenses des Partenaires

- Les fonds d'avance accordés sur une base budgétaire aux partenaires sont enregistrés comme des créances sur les partenaires à l'actif dans les valeurs réalisables.
- Le montant de l'avance utilisée et justifiée par des pièces de dépenses éligibles est transféré dans les réalisations suivant la nature de la dépense.
- Le solde restant en fin de période devant correspondre au solde en banque et caisse chez le partenaire.

Notes explicatives relatives au PAIVA-B

Notes	Comptes	Note détail	2017 PAIVA-B initial	2017 PAIVA-B Top-Up	2016 PAIVA-B initial	2016 PAIVA-B Top-Up
1	Immobilisations incorporelles	1.1	15 187 056	27 657 214	15 187 056	15 061 535
1.1	Acquisitions de l'exercice					
	Achat TOMPRO FIDA additionnel			12 595 679		15 061 535
2	Immobilisations corporelles		1 051 718 403	778 162 855	1 051 718 403	658 731 479
	Matériel informatique	2.1	239 506 896	103 583 976	239 506 896	
	Matériel de transport	2.2	737 591 778	658 731 479	737 591 778	658 731 479
	Mobilier & mat de bureau	2.3	70 083 252	15 847 400	70 083 252	
	Acquisitions de l'exercice		-	119 431 376		658 731 479
2.1	Matériel informatique					
	Ordinateurs de bureau			50 748 817		
	Onduleurs			6 638 326		
	Ordinateurs portables			20 727 640		
	Photocopieuse			10 105 466		
	Scanner			5 209 004		
	Appareil photo numérique			10 154 723		
				103 583 976		
2.2	Mobilier & mat de bureau					
	Fauteuil de bureau			13 015 400		
	Etagères			2 832 000		
				15 847 400		
2.3	Matériel de transport					
	Acquisitions 2016			-		658 731 479
	9 camionnettes et un jeep Fortuner)					558 247 015
	TVA relatives à l'acquisition ci-dessus contrepartie du gouvernement					100 484 464

Inventaire des immobilisations

Remarque des auditeurs

Les acquisitions 2017 ont bien été reprises dans l'inventaire des immobilisations

Notes	Comptes	Note détail	2017 PAIVA-B initial	2017 PAIVA-B Top-Up	2016 PAIVA-B initial	2016 PAIVA-B Top-Up
3	Immobilisations financières		5 060 000		5 060 000	
	Cautions ONATEL		60 000		60 000	
	Dépôt fournisseur carburant		5 000 000		5 000 000	
	Pas de mouvements en 2017					
4	Réalisations du Projet		31 359 900 290	13 718 072 258	31 285 754 916	5 291 697 002
	OD INIT 03		558 651		-	
	OD ADDI 04			1 612 800		
	OD ADDI 05			70 756		
	Solde après audit		31 360 458 941	13 719 755 814	31 285 754 916	5 291 697 002
	Soit les compte suivant					
	Renf. & protec. Capital productif		22 776 630 992	9 533 813 050	22 749 695 874	4 090 162 751
	OD ADDI 04			1 612 800		
	Solde après audit		22 776 630 992	9 535 425 850		
	Valor. agricole & accès aux marchés		2 429 309 929	3 116 621 382	2 431 609 929	862 571 394
	Facil.m.oeuvre & coordination		5 993 315 466	1 067 628 826	5 943 805 210	338 962 857
	OD INIT 03		558 651			
	OD ADDI 05			79 756		
	Solde après audit		5 993 874 117	1 067 708 582		
	Appui légal		160 643 903		160 643 903	

Remarque des auditeurs

Réalisations modifiées suite à des erreurs dans les comptes de tiers et bancaires

Notes	Comptes	Note détail	2017 PAIVA-B initial	2017 PAIVA-B Top-Up	2016 PAIVA-B initial	2016 PAIVA-B Top-Up
5	Fournisseurs		-	149 732 050	50 000	
	Détail					
	ECOTRAE			138 822 550		
	FODIC			10 909 500		
	Garage Quick service	5.1			50 000	

Remarque des auditeurs

ECOTRAE Avance pour les travaux d'aménagement de pistes en commune Muhanga et Rango

FODIC Avance pour la fourniture des taureaux géniteurs

Notes	Comptes	Note détail	2017 PAIVA-B initial	2017 PAIVA-B Top-Up	2016 PAIVA-B initial	2016 PAIVA-B Top-Up
6	Autres débiteurs		1 070 729 123	166 549 318	119 029 393	170 593 488
	OD ADDI 01 & 02			(49 353 285)		
	OD ADDI 04			(1 612 800)		
	Solde après audit		1 070 729 123	115 583 233	119 029 393	170 593 488
	Soit les comptes suivant avant audit					
	TVA facturé	6.1		49 353 285		
	Cotisations sociales	6.2		1 612 800		
	Prestataires & personnels	6.3	1 070 729 123	100 593 772		
	PRODEFI			-		
	FENACOBUR	6.4		3 769 511		
	DUSHIREHAMWE RANGO	6.4		4 522 000		
	PNSADR-IM	6.4		3 727 348		
	PROPAO	6.4		2 970 602		
	Partenaire ISABU			-		
				166 549 318		
6.1	TVA facturée			49 353 285		
	OD ADDI 01 & 02			- 49 353 285		
	Solde après audit			-		
6.2	Cotisations sociales			1 612 800		
	OD ADDI 04			- 1 612 800		
				-		
6.3	Prestataires & personnels			100 593 772		
	BIZIMUNGU Gilbert			249 700		
	Burinkiko Daniel			590 000		
	CDFC Kayanza			4 917 193		
	Partenaire ISABU			-		
	Appui ISABU/PAIVA-B/Semences Riz			25 725 580		
	Appui ISABU/PAIVA-B/Compostage et Semences fouragères			39 744 000		
	Kwizera Elie			385 200		
	MWARURO Donat			400		
	NGEZE Evariste			4 157 575		
	Ntirampeba Jocelyne			209 600		
	Ntigoheka Jean			7 162 450		
	ONCCS			15 889 465		
	Sindaye stany			70 000		
	Tsemberako Gilbert			1 492 609		
	Projet PAIVA-B additionnel		1 070 981 099			
	Solde correct		1 070 981 099	100 593 772		
6.4	FENACOBUR			3 769 511		
	DUSHIREHAMWE RANGO			4 522 000		
	PNSADR-IM			3 727 348		
	PROPAO			2 970 602		
	Ces montants n'ont pas été rapprochés par le PAIVA-B dans la comptabilité de ces partenaires					
	Recommandation					
	Une fois par trimestre, il convient de s'assurer de la réciprocité des créances et dettes entre projets FIDA et partenaires					
7	DRF émises		12 769 829		539 299 614	528 402 317
	Description		Montant en Bif	Montant en Bif	Montant en Bif	Montant en Bif
	DRF 46		12 769 829			

Remarque auditeurs
Satisfaisant

Notes	Comptes	Note détail	2017 PAIVA-B initial	2017 PAIVA-B Top-Up	2016 PAIVA-B initial	2016 PAIVA-B Top-Up
8	Banques		368 640 773	1 580 615 717	1 233 148 877	89 799 788
	OD INIT 02		(7 100)			
	OD INIT 03		(551 551)			
	OD ADDI 03			3 737		
	OD ADDI 03			(3 737)		
	Solde après audit		368 082 122	1 580 615 717	1 233 148 877	89 799 788
	Soit les compte suivant avant audit			-		-
		9.1	330 000 000		330 000 000	
		9.2		1 316 037 845	634 271 950	-
		9.3	19 809 666		159 105 039	
			(551 551)			
	Solde après audit		19 258 115			
		9.4		249 910 430		
		9.5		742 681		
				- 3 737		
8.2	Solde après audit			738 944		
		9.6		1 617 465		
		9.7	18 638 081		103 722 000	
		9.8	195 026		217 526	
			- 7 100			
	Solde après audit		187 926			
		9.9		12 310 412		
				- 3 737	5 832 362	
				- 3 737		
	Solde après audit			-		
Valorisation du compte BRB						
Solde du compte BRB			\$750 920	1 752,5664		
Comptabilité						
8.3			19 809 666		Extrait bancaire	Ecart
Ecart justifié sur l'état de rapprochement bancaire				19 258 115		551 551
Correction OD INIT 01						
Comptabilité						
8.4			249 910 430		Extrait bancaire	Ecart
				249 910 430		-
Comptabilité						
8.5			742 681		Extrait bancaire	Ecart
				738 944		3 737
Correction OD ADDI 03						
Comptabilité						
8.6			1 617 465		Extrait bancaire	Ecart
				1 617 465		-
Comptabilité						
8.7			18 638 081		Extrait bancaire	Ecart
				18 638 081		-
Comptabilité						
8.8			195 026		Extrait bancaire	Ecart
				187 926		7 100
Correction OD INIT 02						
Comptabilité						
8.9				12 310 412	Extrait bancaire	Ecart
				12 310 412		-
9	Caisses	10.1	727		18 327	
Remarque auditeur						
Solde qui n'a pas de raison d'être du fait que l'utilisation de la caisse a été abandonnée depuis 2016.						
Compte à solder après avoir versé ce montant à la banque.						
10	Virements de fonds			(300 000 000)		
	Solde correct					
	Soit Vir Compte d'opération					

PASSIF

PASSIF

Notes	Comptes	Note détail	2017 PAIVA-B initial	2017 PAIVA-B Top-Up	2016 PAIVA-B initial	2016 PAIVA-B Top-Up
11	FIDA		20 050 823 280	12 474 416 801	20 050 823 280	4 093 730 420
	Soit Mvt 2017 avant audit		-	8 380 686 381	2 799 721 701	4 093 730 420
	Depôt initial					1 632 524 500
	DRF 2016				2 670 770 648	1 545 240 393
	DPD 2016				128 951 053	915 965 527
	Depôt initial					
	DRF 2017	11.1		5 539 088 221		
	DPD 2017	11.2		2 793 694 804		
	Gain de change			47 903 356		
11.1	FINANCEMENT FIDA ADDITIONNEL DRF					
	Description		Montant en Bif		Montant en Bif	
	DRF N° 6				745 909 701	
	DRF N° 7				799 330 692	
	DRF N°46		526 518 374			
	DRF N° 11		526 327 403			
	DRF N°13		586 230 161			
	DRF N°15		1 520 500 176			
	DRF N°18		1 031 428 228			
	DRF N°19		1 348 083 879			
	Total		5 539 088 221		1 545 240 393	
11.2	FINANCEMENT FIDA ADDITIONNEL DPD					
	Description		Montant en Bif		Montant en Bif	
	DPD N° 2				118 349 555	
	DPD N° 4				558 247 015	
	DPD N° 5				239 368 957	
	DPD N° 8 CIZA Louis		339 648 000			
	DPD N° 9 ROBUCO		188 754 318			
	DPD N° 10		294 795 846			
	DPD N° 12 LSILASTEM		185 810 398			
	DPD N° 14 CAPAD		153 719 991			
	DPD N° 16 ACORD		190 645 470			
	DPD N° 17 ECOTRAE		219 549 780			
	DPD N° 20 NAHIMANA Evariste		374 503 864			
	DPD N° 21 ECOTRAE		224 410 607			
	DPD N° 22 INT. FOOD DISTR.		403 100 325			
	DPD N° 23 A1 technologie		218 756 205			
			2 793 694 804		915 965 527	
TOTAL TIRAGES 2017			8 332 783 025			

Notes	Comptes	Note détail	2017 PAIVA-B initial	2017 PAIVA-B Top-Up	2016 PAIVA-B initial	2016 PAIVA-B Top-Up
12	Union Européenne		7 072 291 893		7 072 291 893	
13	Etat du Burundi OD ADDI 01		1 221 182 305	769 470 324 190 676 769 661 000	1 190 076 417	125 808 692
	Soit Mouvement 2017 31 105 888 Ce compte est constitué essentiellement des remboursements des TVA et loyers du siège					
15	Contribution des bénéficiaires		2 261 753 545	272 889 881	2 258 678 545	152 608 000
	Soit Mouvement 2017 3 075 000 120 281 881					
17	Autres financements		3 265 436 525	35 449 360	3 261 429 948	7 474 125
	PAM		2 108 423 960		2 108 423 960	
	PRDMR		607 073 093		607 073 093	
	Autres financements	16.1	476 615 804		387 575 808	
	Fonds canadiens	16.2	73 323 668		158 357 087	
17.1	Autres financements Remonté des Produits divers 2017		89 039 996			
	Ventes DAO					
	Pénalités de retard					
	Produits divers FIDA					
	Produits divers UE					
17.2	Fonds canadiens		(85 033 419)			

Diminution des Fonds Canadien

Faisant suite à la revue des dépenses justifiées sur le Fonds Canadien en 2016, le FIDA gérant de ce fonds a constaté que des dépenses acceptables dans leur nature avaient été engagées après la date de clôture du Don Canadien, et de ce fait, a jugé ces dépenses non éligibles et a exigé leur remboursement, soit USD 45.122,55 ainsi que d'autres dépenses non éligibles de 2011 pour 1.624,61 USD.

Ce remboursement au Don Canadien a été fait en 2017.

Notes	Comptes	Note détail	2017 PAIVA-B initial	2017 PAIVA-B Top-Up	2016 PAIVA-B initial	2016 PAIVA-B Top-Up
18	Fournisseurs Fournisseurs locaux Fournisseurs retenues		-	300 660 060 291 911 743 8 748 317	318 858	885 215 506

Notes	Comptes	Note détail	2017 PAIVA-B initial	2017 PAIVA-B Top-Up	2016 PAIVA-B initial	2016 PAIVA-B Top-Up
19	Personnel			-	211 167	84 860

Notes	Comptes	Note détail	2017 PAIVA-B initial	2017 PAIVA-B Top-Up	2016 PAIVA-B initial	2016 PAIVA-B Top-Up
20	Autres créditeurs		-	2 267 973 121 (49 543 961)	51 397 838	849 990 312
	OD ADDI 02					
	Solde après audit		-	2 218 429 160	51 397 838	849 990 312
	Soit les soldes avant audit					
	IPR	19.1		5 674 045	2 599 971	10 950 301
	TVA A RECUPERER	19.2		49 543 961	28 601 827	106 659 682
	TVA exemptée			10 649 573		
	Régie Prestataires & Personnel					
	Projet PAIVA-B Initial			1 070 981 099	44 429 126	787 235 372
	CAPAD			58 770 810		
	Cotisations sociales					1 990 800
	ACORD Burundi			830 327 595		
	TWITEZIMBERE			107 753 958		
	Les CDFC			34 334 985		
	UFCR Centre			4 524 500		
	ISABU			514 000		
	FENACOBUR					
	PROPA-O					
	Divers personnel			282 810		
	Divers fournisseurs locaux			51 133 520		
	S/total			2 158 623 277		
	PRODEFI			43 482 265		4 325 046
20.1	IPR			5 674 045	2 599 971	10 950 301
20.2	TVA A RECUPERER OD ADDI 02			49 543 961	28 601 827	106 659 682
				49 543 961		
20.3	TVA exemptée			10 649 573		
20.4	Solde correct					
20.4	Don initial Solde correct			1 070 981 099	44 429 126	787 235 372
				-		

PROJET D'APPUI A L'INTENSIFICATION & VALORISATION AGRICOLES - BURUNDI

« PAIVA-B »

AUDIT COMPTABLE ET FINANCIER

EXERCICE 2017

TOME I

RAPPORTS DE SYNTHESE

1.2

RAPPORT SUR L'UTILISATION DES FONDS FIDA

1.2 a) OPINION SANS RESERVE SUR L'UTILISATION DES FONDS FIDA

Transmis à :

Monsieur le Coordonnateur du
Projet d'Appui à l'Intensification
et à la Valorisation Agricoles du Burundi
(PAIVA-B)

A

Bujumbura

*Nous avons examiné, conformément aux "Normes internationales d'audit, les dépenses payées par le
Projet d'Appui à l'Intensification et à la Valorisation Agricoles du Burundi (PAIVA-B) pour
l'exercice 2017 du don FIDA référencé DSF 8031-BI*

Au cours de nos contrôles, nous avons relevé les faits suivants :

Le don FIDA INITIAL a fait l'objet de 1 demande de retrait de fonds (DRF 46) pour un
montant de USD 314.186,38

Le montant des tirages atteint fin 2017 un montant cumulé de DTS 9.297.557,52 soit un
avancement de presque 100%. Le reliquat de DTS 2.442,48 ayant été conservé par le FIDA
en cas d'écart de change lors de ce dernier décaissement.

Le don FIDA ADDITIONNEL a fait l'objet de 5 demandes de retrait de fonds et 11
demandes de paiement direct pour un montant total d'USD 4.635.019,73

Le montant des tirages atteint fin 2017 un montant cumulé de DTS 5.128.063,87 soit un
avancement de 35,99%.

Nous avons vérifié que les tirages sur ces 2 dons avaient été correctement enregistrés dans
la comptabilité PAIVA-B et ce pour un montant de BIF 8.332.782.025

*A l'issue de nos travaux, nous sommes d'avis que les dépenses du **Projet d'Appui à l'Intensification
et à la Valorisation Agricoles du Burundi (PAIVA-B)** pour l'exercice 2017 ont bien été engagées
dans l'intérêt du Projet et conformément aux termes de l'Accord de financement.*

Fait à Bujumbura, le 18 juin 2018

Jean-Marc Pétré
Expert-Comptable Diplômé



DON FIDA INITIAL & DON ADDITIONNEL

RAPPROCHEMENT COMPTABILITE PAIVA-B et STATUS OF FUNDS FIDA				
REPORT TIRAGES 2016		2 508 356,31	1 799 468,89	4 093 730 420
DPD N° 8 CIZA Louis	24/01/2017	212 759,87	156 519,34	339 648 000
DPD N° 9 ROBUCO	02/02/2017	120 428,96	88 237,33	188 754 318
DPD N° 10 ONG ACORD	07/02/2017	183 207,11	135 082,59	294 795 846
DRF N° 11 REAPPRO CPTÉ SP	17/02/2017	312 141,55	230 383,17	526 327 403
DPD N° 12 LSILASTEM	27/03/2017	110 304,00	80 684,66	185 810 398
DRF N° 13 REAPPRO CPTÉ SP	03/04/2017	345 830,04	254 886,53	586 230 161
DPD N° 14 CAPAD	28/04/2017	97 513,15	71 124,53	153 719 991
DRF N° 15 REAPPRO CPTÉ SP	02/06/2017	890 483,37	643 733,78	1 520 500 176
DPD N° 16 ACORD	26/07/2017	118 804,89	84 736,56	190 645 470
DPD N° 17 ECOTRAE	28/07/2017	137 199,14	97 613,12	219 549 780
DRF N° 18 REAPPRO CPTÉ SP	14/09/2017	595 167,76	419 306,44	1 031 428 228
DRF N° 19 REAPPRO CPTÉ SP	29/11/2017	771 021,09	544 321,90	1 348 083 879
DPD N° 20 NAHIMANA Evariste	15/11/2017	225 095,52	159 399,16	374 503 864
DPD N° 21 ECOTRAE	12/12/2017	138 043,04	97 828,63	224 410 607
DPD N° 22 INT. FOOD DISTR.	29/12/2017	243 043,22	170 660,84	403 100 325
DPD N° 23 A1 technologie	29/12/2017	133 977,02	94 076,40	218 756 205
TIRAGES TOP UP 2017		4 635 019,73	3 328 594,98	7 806 264 651
DRF N° 46				526 518 374
TIRAGES DON INITIAL 2017				526 518 374
TIRAGES 2017				8 332 783 025
TOTAL TIRAGES 31/12/2017			5 128 063,87	
STATUS OF FUNDS IFAD AU 02/03/2018			5 632 937,26	Cf. status of funds
- DRF 24 DU 23/01/2018			- 426 281,50	
- DPD 25 DU 01/02/2018			- 78 591,89	
Montant réconcilié IFAD/PAIVA-B			5 128 063,87	36,0%

RELEVÉ FIDA DON INITIAL



International Fund for Agricultural Development

Via Piero di Dono, 44 Rome 00142, Italy

E-mail: CTS_Support@ifad.org, Internet: <http://www.ifad.org>

Status Of Funds

Borrower: BURUNDI
Account: B66003378
Project: AVESP
Country: IFAD_NR
Region: East and Southern Africa
Branch: DSRL
Product Category: DSF
Product Description: DSF HC GRANTS
Approval: 30/04/2009
Signature: 14/05/2009
Effective: 21/07/2009
Completion: 30/09/2018
Closing: 31/03/2019
Orig. Closing: 31/03/2018
Amendment:
Final Closure:

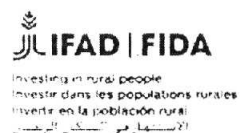
AS AT DATE: 30/03/2017 *Account Number:* G-I-DSF-8011- *Exchange Rate:* 0.75 *Denomination:* XDR
Currency:

Category Code	Category Description	Category Further Description	Allocated	Disbursement	%	Available Balance
016704	MONTANT AUTORISE AU COMPTE SPECIAL		0.00	636,507.99	0.00%	636,507.99
116771	TRAVAUX DE GENIE CIVIL		1,700,000.00	1,777,327.86	104.55%	-77,327.86
116772	MATERIEL ET EQUIPEMENTS		570,000.00	526,090.42	91.11%	143,909.18
116773	CHEPTEL		1,600,000.00	1,469,056.39	91.25%	130,943.61
116774	VEHICULES		190,000.00	190,000.00	100.00%	0.00
116775	ASSISTANCE TECHNIQUE ET ETUDES		600,000.00	652,277.02	108.70%	-52,277.02
116776	FORMATION ET INFORMATION		490,000.00	526,441.29	107.44%	-36,441.29
116777	FONDS D'APPEL		170,000.00	781,011.41	59.79%	388,988.59
116779	PRESTATION DE SERVICES		1,910,000.00	1,702,763.28	89.15%	207,236.72
116780	SALAIRES ET INDEMNITES/FRAS DE FONCTIONNEMENT ET ENTRETIEN		1,370,000.00	1,389,083.57	98.52%	20,916.43
116781	ENTRETIEN ET FONCTIONNEMENT		500,000.00	475,877.69	94.95%	24,122.31
TOTAL:			9,300,000.00	9,297,557.52	99.97%	2,442.48

Report Date: 13/03/2017

RELEVÉ FIDA DON ADDITIONNEL

29



International Fund for Agricultural Development
Via Paolo di Dono 44, Rome 00142, Italy

Historic Transaction Report

Project ID: 1100001469

Alternate Account Number

200000125700

Source Of Financing: IFAD

Loan Denomination Currency: XDR

--- REFERENCED BY YOUR REQUEST ---							--- CHARGED TO YOUR ACCOUNT ---						
Reference Number	Wa No.	RFD Reference Number	Wa Currency	Category	Wa Amount	Value Date	DEN Amount	Exchange Rate	USD Equivalent	Exchange Rate DEN/USD	Transaction Type	Comment	
22	22	001RFDB173510005	BIF	200042	403,100,325.00	29/12/2017	170,660.64		243,043.22		USBR		
Wa Reference Number 22 Sub-Total					403,100,325.00		170,660.64	2381.9080	243,043.22	1.4241			
23	23	001RFDB173610011	BIF	200011	218,758,203.00	29/12/2017	94,076.40		133,977.02		USBR		
Wa Reference Number 23 Sub-Total					218,758,203.00		94,076.40	2328.3037	133,977.02	1.4241			
24	24	001RFDB180190001	USD	200003	100,208.79	23/01/2018	100,208.69		100,208.78		USBR		
				200008	25,850.71		25,850.65		25,850.71				
				200011	94,341.04		94,341.03		94,341.04				
				200012	35,590.67		35,590.02		35,590.67				
				200016	24,497.96		24,497.90		24,497.96				
				200018	69,678.78		69,678.96		69,678.78				
				200019	14,784.66		10,263.43		14,784.66				
				200024	75,535.69		52,365.06		75,535.69				
Wa Reference Number 24 Sub-Total					614,859.50		420,297.60	1.4418	614,859.50	1.4418			
25	25	001RFDB180290001	BIF	200003	200,069,291.00	01/02/2018	78,561.86		114,389.71		USBR		
Wa Reference Number 25 Sub-Total					200,069,291.00		78,561.86	2545.0739	114,389.71	1.4888			
ACCOUNT 200000125700 GRAND TOTAL								5,632,937.26		7,872,425.31			

PAIVA-B - TOP-UP_PROJET APPUI A INTENSIFICATION VALORISATION AGRI. - Burundi

RAPPROCHEMENT BANCAIRE

Situation du compte 561101 Au 31/12/2017

BRB Compte spécial 3302/214/FIDA

	Monnaie (BIF)	Devise	Nombre d'écritures
Solde Initial	1 782 427 915	1 044 650,75	
Recettes rapprochées (+)	250 964 581	143 420,25	
Dépenses rapprochées (-)	765 257 907	437 150,03	
Solde	1 268 134 489	750 920,38	
Recettes non rapprochées (+)	47 903 356		1
Dépenses non rapprochées (-)			
Solde non rapprochées	47 903 356		
Solde dans nos livres	1 316 037 845	750 920,38	
Mais non passés dans nos livres			
Solde relevé bancaire	1 268 134 489	750 920,38	
Solde cumulé	1 316 037 845	750 920,38	

Tomate TomPro

Edité le 11/04/2018 à 07:25

Remarque auditeur

Précédemment le compte BRB était commun au don initial et au don additionnel, en 2017, le reliquat comptable du compte BRB don initial a été transféré dans le compte du don additionnel et de ce fait fin 2017 le solde comptable BRB est égal au solde du relevé de la BRB.

	<u>Devises</u>	<u>BIF</u>
Solde comptable		
- Don initial	0	0
- Don additionnel	750.920,38	1.316.037.845
Solde cumulé comptable	750.920,38	1.316.037.845
Taux de change BIF/USD	1752,5664	
Solde compte	750 920,38	

Montant peu lisible USD 750 920, 39

PROJET D'APPUI A L'INTENSIFICATION & A LA VALORISATION AGRICOLES DU BURUNDI

« PAIVA-B »

AUDIT COMPTABLE ET FINANCIER

EXERCICE 2017

TOME I

RAPPORTS D'OPINION

1.3

RAPPORT SUR LA STRUCTURE DU CONTROLE INTERNE

1.3 RAPPORT SUR LA STRUCTURE DU CONTROLE INTERNE

Transmis à:

Monsieur le Coordonnateur du
*Projet d'Appui à l'Intensification et à la
Valorisation Agricoles du Burundi*
(PAIVA-B)

A

Bujumbura

*Au cours de notre examen des dépenses du **Projet d'Appui à l'Intensification et à la Valorisation Agricoles du Burundi (PAIVA-B)** conformément aux normes internationales, nous avons procédé à une appréciation de la structure du contrôle interne au sein du Projet.*

Pour les besoins de ce rapport, nous avons classifié les principaux éléments de la structure du contrôle interne comme suit:

- **Activités des organes de gestion**
- **Respect des accords de financement**
- **Situation de la mise en œuvre des activités**
- **Application des procédures de gestion**

Pour chacun des éléments ci-dessus, nous avons effectué les sondages nécessaires en vue de déterminer l'étendue de notre examen des états financiers.

Les résultats de nos sondages indiquent l'existence de points forts:

- **Bon fonctionnement des organes de gestion**
- **Respect des accords de financement**
- **Qualité des prévisions budgétaires et de leur respect dans l'engagement des dépenses;**
- **Qualité des rapports d'avancement et de la préparation de la justification des appels de fonds;**
- **Respect des procédures d'appel d'offres ;**

Mais aussi de certaines faiblesses :

- **La justification des comptes de tiers, est meilleure qu'en 2016.**

Commentaires du PAIVA-B

En 2016, il y avait beaucoup d'opérations mal réparties entre les deux dons en raison d'un compte spécial unique alors qu'en 2017 toutes les opérations sont relatives au Don additionnel

- **Les comptes des autres projets FIDA Prodefi, Propa-O, PNSADR-IM ne sont pas l'objet d'une réconciliation avec la comptabilité de ces projets.**

Impact : Nous n'avons pas pu avoir confirmation de la véracité des créances sur ces projets.

Commentaire du PAIVA-B

Remarque actée

Fait à Bujumbura, le 18 juin 2018

Jean-Marc ~~Pétré~~

Expert-Comptable Diplômé



PROJET D'APPUI A L'INTENSIFICATION & A LA VALORISATION AGRICOLES DU BURUNDI

« PAIVA-B »

AUDIT COMPTABLE ET FINANCIER

EXERCICE 2017

TOME I

RAPPORTS D'OPINION

ANNEXES

Ecritures de correction

Tableau de correction des Etats financiers

N.B. Ces tableaux tiennent compte des différentes écritures de redressement
figurant dans la note explicative cf. pages 18 à 24.

REDRESSEMENT DES COMPTES PAIVA-B INITIAL

Compte	Intitulé/descriptif	Débit	Crédit
	31/12/2017		
		551 551	551 551
	Ajustement cpte Bancobu écriture en suspens 2016		
		7 100	7 100
	Unité de facilitation et coordination	558 651	558 651
	Compte de transfert de charge		
	Transfert de charge		
		1 117 302	1 117 302

SYNTHESE DES ECRITURES DE REDRESSEMENTS

Compte	Intitulé/descriptif	Débit	Crédit
		0	0
	Financement Gvt du Burundi	0	0
	Financement CANADA	0	0
	Unité de facilitation et coordination	558 651	0
		0	551 551
		0	7 100
	Frais bancaires	7 100	0
	Pertes diverses FIDA	551 551	0
	Compte de transfert de charge	0	558 651
		1 117 302	1 117 302

REDRESSEMENT DES COMPTES PAIVA-B FINANCEMENT ADDITIONNEL

Compte	Intitulé/descriptif	Débit	Crédit
	31/12/2017		
	Financement Etat du Burundi		190 676
	TVA facturée	190 676	
	<i>Enregistrement TVA sur achat pneus</i>		
	TVA facturée		49 543 961
	TVA à récupérer	49 543 961	
	<i>Pour solde des comptes</i>		
	Bancobu UFCR Centre		3 737
	Virement de fonds		3 737
	<i>Correction des agios</i>		
	INSS Part patronale	1 612 800	
	INSS Part salariale & patronale		1 612 800
	Renforcement du capital productif	1 612 800	
	Compte de transfert de charge		1 612 800
	<i>Correction part patronale 2016 & 2017</i>		
	Charges diverses	70 656	
	Régie prestataires et personnel		70 656
	Unité de facilitation et coordination	70 656	
	Compte de transfert de charge		70 656
	<i>Transfert de charge</i>		
		53 105 286	53 105 286

SYNTHESE DES ECRITURES DE REDRESSEMENTS

Compte	Intitulé/descriptif	Débit	Crédit
	Financement Etat du Burundi	0	190 676
	Renforcement du capital productif	1 612 800	0
	Unité de facilitation et coordination	70 656	0
	TVA facturée	190 676	49 543 961
	TVA à récupérer	49 543 961	0
	INSS Part salariale & patronale	0	1 612 800
	Régie prestataires et personnel	0	70 656
	Bancobu UFCR Nord	3 737	0
	Virement de fonds	0	3 737
	Virements de fonds Prestataires	0	0
	Entretien et réparation véhicule	0	0
	Charges diverses	70 656	0
	INSS Part patronale	1 612 800	0
	Compte de transfert de charges	0	1 683 456
		53 105 286	53 105 286

Projet PAIVA-B

BILAN 2017 & 2016

Base engagement

ACTIF	Notes	2017 PAIVA-B initial	2017 PAIVA-B compl.	2017 PAIVA-B Consolidé	OD PAIVA-B initial	OD PAIVA-B compl.	2017 PAIVA-B initial	2017 PAIVA-B compl.	2017 PAIVA-B Consolidé
IMMOBILISATIONS									
Immobilisations incorporelles	1	15 187 056	27 657 214	42 844 270	-	-	15 187 056	27 657 214	42 844 270
Immobilisations corporelles	2	1 051 718 403	778 162 855	1 829 881 258	-	-	1 051 718 403	778 162 855	1 829 881 258
Immobilisations financières	3	5 060 000	-	5 060 000	-	-	5 060 000	-	5 060 000
Réalisations du Projet	4	31 359 900 290	13 718 072 358	45 077 972 648	558 651	1 683 456	31 360 458 941	13 719 755 814	45 080 214 755
S/TOTAL IMMOBILISATIONS		32 431 865 749	14 523 892 427	46 955 758 176	558 651	1 683 456	32 432 424 400	14 525 575 883	46 958 000 283
VALEURS REALISABLES									
Fournisseurs	5	-	149 732 050	149 732 050	-	-	-	149 732 050	149 732 050
Personnel		-	-	-	-	-	-	-	-
Autres débiteurs	6	1 070 981 099	164 936 518	1 235 917 617	-	(49 353 285)	1 070 981 099	115 583 233	1 186 564 332
DRF émises	7	12 769 929	-	12 769 929	-	-	12 769 929	-	12 769 929
S/TOTAL VALEURS REALISABLES		1 083 751 028	314 668 568	1 398 419 596	-	(49 353 285)	1 083 751 028	265 315 283	1 349 066 311
VALEURS DISPONIBLES									
Banques	8	368 640 773	1 580 611 359	1 949 252 132	(558 651)	3 737	368 082 122	1 580 615 096	1 948 697 218
Caisses	9	727	-	727	-	-	727	-	727
Virements de fonds	10	-	299 996 263	299 996 263	-	(3 737)	-	(300 000 000)	(300 000 000)
S/TOTAL VALEURS DISPONIBLES		368 641 500	1 280 615 096	1 649 256 596	(558 651)	-	368 082 849	1 280 615 096	1 648 697 945
TOTAL ACTIF		33 884 258 277	16 119 176 091	50 003 434 368	-	(47 669 829)	33 884 258 277	16 071 506 262	49 955 764 539

Projet PAIVA-B

BILAN 2017 & 2016

Base engagement

PASSIF	Notes	2017 PAIVA-B initial	2017 PAIVA-B compl.	2017 PAIVA-B Consolidé	OD PAIVA-B initial	OD PAIVA-B compl.	2017 PAIVA-B initial	2017 PAIVA-B compl.	2017 Consolidé
REPORT-A NOUVEAU			-	-			-	-	-
FINANCEMENTS									
FIDA	11	20 050 823 280	12 474 416 801	32 525 240 081	-	-	20 050 823 280	12 474 416 801	32 525 240 081
Union Européenne	12	7 072 291 893		7 072 291 893	-	-	7 072 291 893	-	7 072 291 893
Etat du Burundi	13	1 221 182 305	769 470 324	1 990 652 629	-	(190 676)	1 221 182 305	769 661 000	1 990 843 305
PAM	16	2 108 423 960		2 108 423 960	-	-	2 108 423 960	-	2 108 423 960
Fonds canadien	14	73 323 668		73 323 668	-	-	73 323 668	-	73 323 668
Contribution des bénéficiaires	15	2 261 753 545	272 889 881	2 534 643 426	-	-	2 261 753 545	272 889 881	2 534 643 426
PRDMR, cession FR engrais	16	607 073 893		607 073 893	-	-	607 073 893	-	607 073 893
Autres financements	17	476 615 804	35 449 360	512 065 164	-	-	476 615 804	35 449 360	512 065 164
S/TOTAL FINANCEMENTS		33 871 488 348	13 552 226 366	47 423 714 714	-	- 190 676	33 871 488 348	13 552 417 042	47 423 905 390
DETTES									
Fournisseurs	18		300 660 060	300 660 060	-	-	-	300 660 060	300 660 060
Personnel	19			-	-	-	-	-	-
Autres créditeurs	20		2 266 289 665	2 266 289 665	-	47 860 505	-	2 218 429 160	2 218 429 160
DRF à recevoir	7	12 769 929		12 769 929	-	-	12 769 929		12 769 929
Banque (vir fonds)				-	-	-	-	-	-
S/TOTAL DETTES		12 769 929	2 566 949 725	2 579 719 654	-	47 860 505	12 769 929	2 519 089 220	2 531 859 149
Excédent/déficit d'exploitation				-	-	-	-	-	-
TOTAL PASSIF		33 884 258 277	16 119 176 091	50 003 434 368	-	47 669 829	33 884 258 277	16 071 506 262	49 955 764 539

Projet PAIVA-B

RESSOURCES & EMPLOIS 2017 & 2016

Base caisse

	Notes	2017		2016		2017		2016	
		Projet initial	Projet compl.	Consolidé		Projet initial	Projet compl.	Consolidé	
Banques		1 464 786 071	-	26 017 909	1 438 768 162	1 464 786 071	(26 017 909)	1 438 768 162	
Caisses		727		727		727		727	
Virement de fonds		- 47 437	4 620 000			(47 437)	4 620 000	4 572 563	
SOLDES D'OUVERTURE		1 464 739 361	-	21 397 909	1 438 768 889	1 464 739 361	(21 397 909)	1 443 341 452	
RESSOURCES									
FIDA		-	8 380 686 381	8 380 686 381	-	-	8 380 686 381	8 380 686 381	
Union Européenne		-	-	-	-	-	-	-	
Etat du Burundi		31 105 888	643 661 632	674 767 520	(190 676)	31 105 888	643 852 308	674 958 196	
PAM		-	-	-	-	-	-	-	
Fonds canadien		(85 033 419)	-	(85 033 419)	-	(85 033 419)	-	85 033 419	
Contribution des bénéficiaires		3 075 000	120 281 881	123 356 881		3 075 000	120 281 881	123 356 881	
Autres financements		-	-	-	-	-	-	-	
Fonds engrais		87 448 433	22 268 414	109 716 847		87 448 433	22 268 414	109 716 847	
Différence de change		-	-	-	-	-	-	-	
S/TOTAL RESSOURCES		36 595 902	9 166 898 308	9 203 494 210	-	36 595 902	9 167 088 984	9 203 684 886	
TOTAL FONDS DISPONIBLES		1 501 335 263	9 145 500 399	10 642 263 099	-	1 501 335 263	9 145 691 075	10 647 026 338	

Projet PAIVA-B

RESSOURCES & EMPLOIS 2017 & 2016

Base caisse

Notes	2017			2016		
	Projet initial	Projet compl.	Consolidé	Projet initial	Projet compl.	Consolidé
EMPLOIS PAR COMPOSANTES						
Immobilisations						
Renf. & protec. Capital productif	94 101 179	5 770 852 664	5 864 953 843			
Valor. agricole & accès aux marchés	-	2 374 801 226	2 374 801 226			
Facil.m.oeuvre & coordination	11 003 217	1 088 206 971	1 099 210 188	558 651	1 683 456	
Appui légal			-			
Débiteurs			-	(49 353 285)		
Créditeurs			-	47 860 505		
Trésorerie Partenaires	1 027 589 367	(1 368 975 558)	(341 386 191)			
TOTAL EMPLOIS	1 132 693 763	7 864 885 303	8 997 579 066	558 651	190 676	
EXCEDENT/ DEFICIT RESSOURCES /EMPLOI:	368 641 500	1 280 615 096	1 644 684 033	- 558 651	- 190 676	
Banques	368 640 773	1 580 611 359	1 949 252 132	- 558 651	3 737	
Banque (vir fonds)		-	-		-	
Caisses	727	-	727		-	
Virements de fonds	-	(299 996 263)	299 996 263		(3 737)	
SOLDES DE CLOTURE	368 641 500	1 280 615 096	1 649 256 596	- 558 651	-	