

AUDITED PROJECT FINANCIAL STATEMENTS

Project Nº : 2000000897

IFAD Loan No. 2000001547 / 200000154700


Period covered 1 January 2018 – 31 December 2018

Public Services Improvement For Sust. Territorial Development In The Apurimac, Ene, And Mantaro River Basins (PDTS)

Prepared by: Coronado V.

Received on 26 July 2019

The Audited project financial statements are documents owned by the Borrower/ Recipient. The views expressed herein do not necessarily represent those IFAD's Executive Board, Management or Staff. This document is made publicly available in accordance with the "Conceptual Framework on Financial Reporting and Auditing of IFAD-Financed Projects (2018)"



**SOCIEDAD DE AUDITORÍA
CORONADO VELASCO CONTADORES PUBLICOS
ASOCIADOS SOCIEDAD CIVIL**

INFORME N° 030-2019-3-0086

**AUDITORIA FINANCIERA A PROGRAMA DE
DESARROLLO PRODUCTIVO AGRARIO RURAL -
AGRO RURAL**

**"INFORME DE AUDITORIA PRESUPUESTARIA DEL
PROYECTO DE DESARROLLO TERRITORIAL
SOSTENIBLE - PDTS VRAEM "**

PERÍODO

**1 DE SEPTIEMBRE DE 2017 AL 31 DE DICIEMBRE DE
2018**

TOMO 1

LIMA - PERÚ

2019

"DECENIO DE LA IGUALDAD DE OPORTUNIDADES PARA MUJERES Y HOMBRES"

"AÑO DE LA LUCHA CONTRA LA CORRUPCIÓN Y LA IMPUNIDAD"



INFORME N° 030-2019-3-0086

AUDITORIA FINANCIERA – OPERATIVA

PROGRAMA DE DESARROLLO PRODUCTIVO AGRARIO RURAL
– AGRO RURAL –

“PROYECTO MEJORAMIENTO DE LOS SERVICIOS PÚBLICOS PARA EL
DESARROLLO TERRITORIAL SOSTENIBLE EN EL ÁREA DE INFLUENCIA DE
LOS RÍOS APURÍMAC, ENE Y MANTARO”
FINANCIADO PARCIALMENTE POR EL FONDO INTERNACIONAL DE
DESARROLLO AGRÍCOLA – FIDA Y EL GOBIERNO DEL PERÚ
CONVENIO DE FINANCIACIÓN DEL PRÉSTAMO N° 2000001547

INFORME DE AUDITORÍA PRESUPUESTARIA

PERÍODO COMPRENDIDO
DEL 1° DE SETIEMBRE DE 2017 AL 31 DE DICIEMBRE DE 2018



PROGRAMA DE DESARROLLO PRODUCTIVO AGRARIO RURAL – AGRO RURAL**PROYECTO DE DESARROLLO TERRITORIAL SOSTENIBLE – PDTS VRAEM
CONVENIO DE FINANCIACIÓN DEL PRÉSTAMO N°2000001547****INFORMACIÓN PRESUPUESTARIA**

Período comprendido del 1º de setiembre de 2017 al 31 de diciembre de 2018

| CONTENIDO | PÁGINA |
|---|---------|
| 1. Dictamen de los Auditores | 04 – 05 |
| 2. Estado de Ejecución del Presupuesto de Ingresos y Gastos | 06 – 07 |
| 3. Presupuesto de Ingresos | 08 – 09 |
| 4. Presupuesto de Gastos | 10 – 11 |
| 5. Notas al Marco y Ejecución Presupuestaria | 12 – 14 |





**DICTAMEN DE LOS AUDITORES INDEPENDIENTES
SOBRE LOS ESTADOS PRESUPUESTARIOS**

**A LA DIRECCIÓN EJECUTIVA
DEL PROGRAMA DE DESARROLLO PRODUCTIVO AGRARIO RURAL
AGRO RURAL – MINAGRI**

1. Hemos examinado el Marco y Ejecución Presupuestal de los Estados Presupuestarios del **Proyecto de Desarrollo Territorial Sostenible – PDTs VRAEM**, financiado mediante el Convenio de Préstamo N° 2000001547, suscrito entre el Fondo Internacional de Desarrollo Agrícola - FIDA y el Gobierno del Perú, que comprenden el Estado de Ejecución del Presupuesto de Ingresos y Gastos EP-1, y el Presupuesto Institucional de Ingresos y Gastos PP-1 y PP-2, basada en la integración y consolidación de la información generada por la Unidad Ejecutora 011: Programa de Desarrollo Productivo Agrario Rural – Agro Rural, del Ministerio de Agricultura dentro de sus competencias.

Responsabilidad de la Entidad

2. La Administración de Agro Rural, es responsable de la preparación y presentación de los Estados Presupuestarios adjuntos, en cumplimiento a la Ley N° 28411 – Ley General del Sistema Nacional de Presupuesto y de las normativas emitidas por la Dirección General de Presupuesto Público. Esta responsabilidad incluye: diseñar, implementar y mantener el control interno permanente en la preparación y presentación razonable de la información presupuestaria para que estén libres de errores materiales, ya sea como resultado de fraude o error.

Responsabilidad del Auditor

3. Nuestra responsabilidad consiste en expresar una opinión sobre el Marco y Ejecución Presupuestaria de Ingresos y Gastos de los Estados Presupuestarios basada en nuestra auditoría. Nuestro examen fue realizado de acuerdo a lo dispuesto por la Directiva N° 005-2014-CG/AFIN "Auditoría Financiera Gubernamental" aprobada con Resolución de Contraloría N° 445-2014-CG de fecha 3 de octubre de 2014 y se efectuó de acuerdo con Normas de Auditoría Generalmente Aceptadas en Perú y al Manual de Auditoría Financiera Gubernamental (MAFG) emitida por la Contraloría General de la República. Tales normas requieren que planifiquemos y realicemos nuestro examen con la finalidad de obtener una seguridad razonable de que el Marco y Ejecución Presupuestaria no presenten errores importantes, que puedan afectar la información generada.

El presente examen se basa en comprobaciones selectivas de las evidencias que respaldan la información y los importes presentados en el Marco y Ejecución Presupuestal, asimismo, comprende la verificación del cumplimiento de la normativa emitida al respecto por los organismos pertinentes.

Consideramos que el examen que hemos efectuado constituye una base razonable para nuestra opinión.




Opinión


4. En nuestra opinión el Marco y Ejecución Presupuestal antes indicados, presentan razonablemente, en todos sus aspectos de importancia, la integración y consolidación de la información presupuestaria del **Proyecto de Desarrollo Territorial – PDTS VRAEM**, financiado mediante el Convenio de Préstamo N° 2000001547, por los periodos 2018 y 2017 (setiembre – diciembre); de acuerdo a la normativa vigente y aplicable.

Lima, 05 de julio de 2019.

Refrendado por:

Coronado V. Contadores Públicos Asociados S.C.


C.P.C. Julio César Coronado Valderrama
Matricula N° 03805
Socio


C. P. C. Julio Miguel Coronado Velez
Matricula N° 34216
Auditor Encargado



PROGRAMA DE DESARROLLO PRODUCTIVO AGRARIO RURAL – AGRO RURAL

PROYECTO DE DESARROLLO TERRITORIAL SOSTENIBLE – PDTS VRAEM
CONVENIO DE FINANCIACIÓN DEL PRÉSTAMO N° 2000001547

EP-1

ESTADO DE EJECUCIÓN DEL PRESUPUESTO DE INGRESOS Y GASTOS
PERIODO 2017 (SETIEMBRE – DICIEMBRE)
(En Soles)

| INGRESOS | IMPORTE | GASTOS | IMPORTE |
|---|------------------|---|------------------|
| RECURSOS ORDINARIOS | 3,722,784 | RECURSOS ORDINARIOS | 3,722,784 |
| <u>Recursos Ordinarios</u> | 3,722,784 | <u>Gastos de Capital</u> | <u>3,722,784</u> |
| | | 2.6 Adquisición de Activos No Financieros | 3,722,784 |
| RECURSOS POR OPERACIONES OFICIALES DE CRÉDITO | 2,276,379 | RECURSOS POR OPERACIONES OFICIALES DE CRÉDITO | 2,276,379 |
| <u>Financiamiento</u> | <u>2,276,379</u> | <u>Gastos de Capital</u> | <u>2,276,379</u> |
| 1.8 Endeudamiento | 2,276,379 | 2.6 Adquisición de Activos no Financieros | 2,276,379 |
| RESULTADO DE EJECUCIÓN PRESUPUESTAL | 5,999,163 | RESULTADO DE EJECUCIÓN PRESUPUESTAL | 5,999,163 |



PROGRAMA DE DESARROLLO PRODUCTIVO AGRARIO RURAL – AGRO RURAL

PROYECTO DE DESARROLLO TERRITORIAL SOSTENIBLE – PDTS VRAEM
CONVENIO DE FINANCIACIÓN DEL PRÉSTAMO N° 2000001547

EP-1

ESTADO DE EJECUCIÓN DEL PRESUPUESTO DE INGRESOS Y GASTOS
PERIODO 2018
(En Soles)

| INGRESOS | IMPORTE | GASTOS | IMPORTE |
|---|-------------------|---|-------------------|
| RECURSOS ORDINARIOS | 10,962,278 | RECURSOS ORDINARIOS | 10,962,278 |
| Recursos Ordinarios | 10,962,278 | Gastos de Capital | <u>10,962,278</u> |
| | | 2.6 Adquisición de Activos No Financieros | 10,962,278 |
| RECURSOS POR OPERACIONES OFICIALES DE CRÉDITO | 23,191,020 | RECURSOS POR OPERACIONES OFICIALES DE CRÉDITO | 23,191,020 |
| Financiamiento | <u>23,191,020</u> | Gastos de Capital | <u>23,191,020</u> |
| 1.8 Endeudamiento | 23,191,020 | 2.6 Adquisición de Activos No Financieros | 23,191,020 |
| RESULTADO DE EJECUCIÓN PRESUPUESTAL | 34,153,298 | RESULTADO DE EJECUCIÓN PRESUPUESTAL | 34,153,298 |



PROGRAMA DE DESARROLLO PRODUCTIVO AGRARIO RURAL – AGRO RURAL**PROYECTO DE DESARROLLO TERRITORIAL SOSTENIBLE – PDTS VRAEM
CONVENIO DE FINANCIACIÓN DEL PRÉSTAMO N° 2000001547**

PP-1

**PRESUPUESTO DE INGRESOS
PERIODO 2017 (SETIEMBRE – DICIEMBRE)
(En Soles)**

| CONCEPTOS | PRESUPUESTO INSTITUCIONAL DE APERTURA PIA | MODIFICACIONES | | PRESUPUESTO INSTITUCIONAL MODIFICADO PIM |
|--|---|---------------------------|------------------|--|
| | | CREDITOS SUPLEMEN- TARIOS | TRANS- FERENCIAS | |
| 1 RECURSOS ORDINARIOS | | | | |
| 00 Recursos Ordinarios | | | | |
| TOTAL RECURSOS ORDINARIOS | 3,722,784 | - | - | 3,722,784 |
| 3 RECURSOS POR OPERACIONES OFICIALES DE CRÉDITO | | | | |
| 19 Recursos por Operaciones Oficiales de Crédito | | | | |
| Endeudamiento Externo | | | | |
| Financiamiento | <u>2,276,379</u> | | | <u>2,276,379</u> |
| 1.8 Endeudamiento | 2,276,379 | | | 2,276,379 |
| TOTAL RECURSOS POR OPERACIONES OFICIALES DE CRÉDITO | 2,276,379 | - | - | 2,276,379 |
| TOTAL GENERAL | 5,999,163 | - | - | 5,999,163 |



PROGRAMA DE DESARROLLO PRODUCTIVO AGRARIO RURAL – AGRO RURAL

PROYECTO DE DESARROLLO TERRITORIAL SOSTENIBLE – PDTS VRAEM
CONVENIO DE FINANCIACIÓN DEL PRÉSTAMO N° 2000001547

PP-1

PRESUPUESTO DE INGRESOS
PERIODO 2018
(En Soles)

| CONCEPTOS | PRESUPUESTO INSTITUCIONAL DE APERTURA PIA | MODIFICACIONES | | PRESUPUESTO INSTITUCIONAL MODIFICADO PIM |
|---|---|---------------------------|------------------|--|
| | | CREDITOS SUPLEMEN- TARIOS | TRANS- FERENCIAS | |
| 1 RECURSOS ORDINARIOS 00 Recursos Ordinarios | | | | |
| TOTAL RECURSOS ORDINARIOS | 5,788,501 | 5,173,777 | - | 10,962,278 |
| 3 RECURSOS POR OPERACIONES OFICIALES DE CRÉDITO | | | | |
| 19 Recursos por Operaciones Oficiales de Crédito Endeudamiento Externo | | | | |
| Financiamiento | 23,191,020 | | | 23,191,020 |
| 1.8 Endeudamiento | 23,191,020 | | | 23,191,020 |
| TOTAL RECURSOS POR OPERACIONES OFICIALES DE CRÉDITO | 23,191,020 | - | - | 23,191,020 |
| TOTAL GENERAL | 28,979,521 | 5,173,777 | - | 34,153,298 |



PROGRAMA DE DESARROLLO PRODUCTIVO AGRARIO RURAL – AGRO RURAL

PROYECTO DE DESARROLLO TERRITORIAL SOSTENIBLE – PDTS VRAEM
CONVENIO DE FINANCIACIÓN DEL PRÉSTAMO N° 2000001547

PP-2

PRESUPUESTO DE GASTOS
PERIODO 2017 (SETIEMBRE – DICIEMBRE)
(En Soles)

| CONCEPTOS | PRESUPUESTO INSTITUCIONAL DE APERTURA PIA | MODIFICACIONES | | PRESUPUESTO INSTITUCIONAL MODIFICADO PIM |
|--|---|---------------------------|------------------|--|
| | | CREDITOS SUPLEMEN- TARIOS | TRANS- FERENCIAS | |
| 1 RECURSOS ORDINARIOS | | | | |
| <u>GASTOS DE CAPITAL</u> | | | | |
| 2.6 Adquisiciones Activos No Financieros | 3,722,784 | | | 3,722,784 |
| TOTAL RECURSOS ORDINARIOS | 3,722,784 | - | - | 3,722,784 |
| 3 RECURSOS POR OPERACIONES OFICIALES DE CRÉDITO | | | | |
| 19 Recursos por Operaciones Oficiales de Crédito | | | | |
| ENDEUDAMIENTO EXTERNO | | | | |
| <u>GASTOS DE CAPITAL</u> | <u>2,276,379</u> | | | <u>2,276,379</u> |
| 2.6 Adquisiciones Activos No Financieros | 2,276,379 | | | 2,276,379 |
| TOTAL RECURSOS POR OPERACIONES OFICIALES DE CRÉDITO | 2,276,379 | - | - | 2,276,379 |
| TOTAL GENERAL | 5,999,163 | - | - | 5,999,163 |



PROGRAMA DE DESARROLLO PRODUCTIVO AGRARIO RURAL – AGRO RURAL

PROYECTO DE DESARROLLO TERRITORIAL SOSTENIBLE – PDTS VRAEM
CONVENIO DE FINANCIACIÓN DEL PRÉSTAMO N° 2000001547

PP-2

PRESUPUESTO DE GASTOS
PERIODO 2018
(En Soles)

| CONCEPTOS | PRESUPUESTO INSTITUCIONAL DE APERTURA PIA | MODIFICACIONES | | PRESUPUESTO INSTITUCIONAL MODIFICADO PIM |
|--|---|---------------------------|------------------|--|
| | | CREDITOS SUPLEMEN- TARIOS | TRANS- FERENCIAS | |
| 1 RECURSOS ORDINARIOS | | | | |
| <u>GASTOS DE CAPITAL</u> | | | | |
| 2.6 Adquisiciones de Activos No Financieros | 5,788,501 | 5,173,777 | | 10,962,278 |
| TOTAL RECURSOS ORDINARIOS | 5,788,501 | 5,173,777 | - | 10,962,278 |
| 3 RECURSOS POR OPERACIONES OFICIALES DE CRÉDITO | | | | |
| 19 Recursos por Operaciones Oficiales de Crédito | | | | |
| ENDEUDAMIENTO EXTERNO | | | | |
| <u>GASTOS DE CAPITAL</u> | <u>23,191,020</u> | | | <u>23,191,020</u> |
| 2.6 Adquisiciones activos no financieros | 23,191,020 | | | 23,191,020 |
| TOTAL RECURSOS POR OPERACIONES OFICIALES DE CRÉDITO | 23,191,020 | - | - | 23,191,020 |
| TOTAL GENERAL | 28,979,521 | 5,173,777 | | 34,153,298 |



NOTAS AL MARCO Y EJECUCIÓN PRESUPUESTAL

Períodos 2018 y 2017 (setiembre – diciembre)

NOTA 1: ANTECEDENTES Y BASE DE PRESENTACIÓN.

La información presupuestaria del **Programa de Desarrollo Productivo Agrario Rural - Agro Rural**, en su calidad de Organismo Responsable del **Proyecto de Desarrollo Territorial Sostenible – PDTS VRAEM**, ha sido preparada en cumplimiento de la Directiva N° 004-2015-EF/51.01 "Presentación de Información Financiera, Presupuestaria y Complementaria del Cierre Contable por las Entidades Gubernamentales del Estado para la Elaboración de la Cuenta General de la República" y la auditoría se ha efectuado sobre la base de la Directiva N° 005-2014-CG-AFIN, denominada Auditoría Financiera Gubernamental y el Manual de Auditoría Financiera Gubernamental, aprobada con Resolución de Contraloría N° 445-2014-CG del 03 de octubre 2014.

La información de ejecución presupuestaria corresponde a los recursos captados y transferidos por Agro Rural al PDTS VRAEM, para la ejecución de metas establecidas para el periodo 2017 (setiembre – diciembre) y 2018.

La información presupuestaria de Agro Rural ha sido elaborada de conformidad a los principios, prácticas y disposiciones emitidas por el Ministerio de Economía y Finanzas – MEF y obtenida a partir de los registros presupuestales, siendo preparados sobre la siguiente base:

En cuanto a los recursos transferidos por Agro Rural:

- Los ingresos recaudados por la Unidad Ejecutora Agro Rural corresponden a los recursos del FIDA transferidos sobre la base del Convenio de Financiación del Préstamo N° 2000001547. Los ingresos se presentan sobre la base de lo recaudado.
- Los gastos corresponden a los recursos transferidos por Agro Rural al PDTS-VRAEM, para la ejecución del Proyecto. Los gastos se presentan sobre la base del devengado/girado.

En cuanto a la información de gastos proporcionados por el PDTS-VRAEM, éstos son informados en sus Planes Operativos Anuales (POA) y en los Informes de Memoria Anual 2017 y 2018, sobre la base de lo girado.

PERIDO 2017 (SETIEMBRE – DICIEMBRE)

NOTA 2: PRESUPUESTO Y EJECUCIÓN FINANCIERA POR COMPONENTES DEL PROYECTO.

PROGRAMACIÓN Y EJECUCIÓN DEL GASTO DEL PDTS – VRAEM 2017
(En Soles)

| COMPONENTES | Programado | | | Devengado/Girado | | | Ejecutado | | | Avance % |
|---|------------------|------------------|------------------|------------------|------------------|------------------|------------------|------------------|------------------|------------|
| | ROOC | RO | TOTAL | ROOC | RO | TOTAL | ROOC | RO | TOTAL | |
| Componente 1: Gobernanza de Inversiones en Recursos Naturales del Territorio. | 190,772 | 106,363 | 297,135 | 190,772 | 106,363 | 297,135 | - | 243,803 | 243,803 | 82% |
| Componente 2: Iniciativas económicas y Locales. | 1,564,424 | 1,387,604 | 2,952,028 | 1,564,424 | 1,387,604 | 2,952,028 | 2,004,021 | 496,901 | 2,500,923 | 85% |
| Componente 3: Acceso a los corredores económicos, conectividad e Infraestructura territorial. | - | - | - | - | - | - | - | - | - | - |
| Componente 4: Gestión del conocimiento y administración del Proyecto. | 521,183 | 2,228,817 | 2,750,000 | 521,183 | 2,228,817 | 2,750,000 | 108,860 | 1,427,542 | 1,536,402 | 56% |
| TOTAL | 2,276,379 | 3,722,784 | 5,999,163 | 2,276,379 | 3,722,784 | 5,999,163 | 2,112,882 | 2,168,247 | 4,281,128 | 71% |



NOTA 3: RECAUDACIÓN DE INGRESOS Y EJECUCIÓN DE GASTOS DE AGRO RURAL.

Los desembolsos realizados por el Fondo Internacional de Desarrollo Agrícola – FIDA a la Cuenta Designada administrada por Agro Rural para la ejecución del PDTS-VRAEM según el Convenio de Financiación del Préstamo N° 2000001547, correspondiente al periodo 2017, ascendió a la suma de S/ 3,240,000.

Las Transferencias efectuadas por Agro Rural de la fuente de Recursos Oficiales de Operaciones de Crédito – ROOC, ascendieron a S/ 2,276,379 en cumplimiento al POA reprogramado del 2017.

Los fondos transferidos del Tesoro Público al PDTS-VRAEM para la realización de sus actividades según los calendarios formulados, ascendieron a la suma de S/ 3,722,784.

NOTA 4: RECURSOS ECONÓMICOS DEL PROYECTO EN EL PERIODO 2017 (Incluye aporte de los Beneficiarios).

PROGRAMACIÓN Y EVALUACIÓN POA 2017 DEL PROYECTO
(En Soles)

| COMPONENTES | Programado (POA-2018 Reprogramado) | | | | Devengado/Girado | | | | % Avance (Toda Fuente) |
|--|---------------------------------------|-----------|--------------------|-----------|------------------|-----------|--------------------|-----------|---------------------------|
| | ROOC | RO | Bene- ficiarios | TOTAL | ROOC | RO | Bene- ficiarios | TOTAL | |
| Componente 1: Gobernanza de Inversiones en Recursos Naturales del Territorio. | 190,772 | 106,363 | - | 297,135 | 190,772 | 106,363 | - | 297,135 | 100 |
| Componente 2: Iniciativas económicas y Locales. | 1,564,424 | 1,387,604 | 560,645 | 3,512,673 | 1,564,424 | 1,387,604 | 810,638 | 3,762,666 | 107 |
| Componente3: Acceso a los corredores económicos, conectividad e Infraestructura territorial. | - | - | - | - | - | - | - | - | 100 |
| Componente 4: Gestión del conocimiento y administración del Proyecto. | 521,183 | 2,228,817 | - | 2,750,000 | 521,183 | 2,228,817 | - | 2,750,000 | 100 |
| TOTAL | 2,276,379 | 3,722,784 | 560,645 | 6,559,808 | 2,276,379 | 3,722,784 | 810,638 | 6,809,801 | 98 |

PERIDO 2018

NOTA 2: PRESUPUESTO Y EJECUCIÓN FINANCIERA POR COMPONENTES DEL PROYECTO.

PROGRAMACIÓN Y EJECUCIÓN DEL GASTO DEL PDTS – VRAEM 2018
(En Soles)

| COMPONENTES | Programado | | | Devengado/Girado | | | Ejecutado | | | Avance % |
|--|------------|------------|------------|------------------|------------|------------|------------|------------|------------|----------|
| | ROOC | RO | TOTAL | ROOC | RO | TOTAL | ROOC | RO | TOTAL | |
| Componente 1: Gobernanza de Inversiones en Recursos Naturales del Territorio. | 2,119,644 | 174,260 | 2,293,904 | 2,119,644 | 174,260 | 2,293,904 | 2,578,397 | 1,260,588 | 3,838,985 | 167 |
| Componente 2: Iniciativas económicas y Locales. | 20,068,241 | 6,413,089 | 26,481,330 | 20,068,241 | 6,413,089 | 26,481,330 | 20,644,133 | 4,913,964 | 25,558,097 | 97 |
| Componente3: Acceso a los corredores económicos, conectividad e Infraestructura territorial. | - | 167,453 | 167,453 | - | 167,453 | 167,453 | - | 8,293 | 8,293 | 5 |
| Componente 4: Gestión del conocimiento y administración del Proyecto. | 1,003,135 | 4,207,476 | 5,210,611 | 1,003,135 | 4,207,476 | 5,210,611 | 115,767 | 3,851,572 | 3,967,339 | 76 |
| TOTAL | 23,191,020 | 10,962,278 | 34,153,298 | 23,191,020 | 10,962,278 | 34,153,298 | 23,338,297 | 10,034,417 | 33,372,714 | 98 |

NOTA 3: RECAUDACIÓN DE INGRESOS Y EJECUCIÓN DE GASTOS DE AGRO RURAL.



Los desembolsos realizados por el FIDA a la Cuenta Designada administrada por Agro Rural para la ejecución del PDTS-VRAEM según el Convenio de Financiación del Préstamo N° 2000001547, correspondiente al ejercicio 2018, ascendió a la suma de S/ 22,609,870.



Las Transferencias efectuadas por Agro Rural al PDTS-VRAEM de la fuente de Recursos Oficiales de Operaciones de Crédito – ROOC, ascendieron a S/ 23,191,020 en cumplimiento al POA reprogramado del 2018.

Los fondos transferidos del Tesoro Público al PDTS-VRAEM para la realización de las actividades según los calendarios formulados, por el ejercicio 2018 ascendieron a la suma de S/ 10,962,278.

NOTA 4: RECURSOS ECONÓMICOS DEL PROYECTO EN EL EJERCICIO 2018 (Incluye aporte de los Beneficiarios).

PROGRAMACIÓN Y EVALUACIÓN POA 2018 DEL PROYECTO
(En Soles)

| COMPONENTES | Programación 2018 (POA-2018 Reprogramado) | | | | Devengado/Girado | | | | % Avance (Toda Fuente) |
|---|--|-------------------|------------------|-------------------|-------------------|-------------------|------------------|-------------------|---------------------------|
| | ROOC | RO | Benef. | TOTAL | ROOC | RO | Benef. | TOTAL | |
| Componente 1: Gobernanza de Inversiones en Recursos Naturales del Territorio. | 2,119,644 | 174,260 | - | 2,293,904 | 2,119,644 | 174,260 | - | 2,293,904 | 100 |
| Componente 2: Iniciativas económicas y Locales. | 20,068,241 | 6,413,089 | 3,987,242 | 30,468,572 | 20,068,241 | 6,413,089 | 3,337,619 | 29,818,949 | 98 |
| Componente 3: Acceso a los corredores económicos, conectividad e Infraestructura territorial. | - | 167,453 | - | 167,453 | - | 167,453 | - | 167,453 | 100 |
| Componente 4: Gestión del conocimiento y administración del Proyecto. | 1,003,135 | 4,207,476 | - | 5,210,611 | 1,003,135 | 4,207,476 | - | 5,210,611 | 100 |
| TOTAL | 23,191,020 | 10,962,278 | 3,987,242 | 38,140,540 | 23,191,020 | 10,962,278 | 3,337,619 | 37,490,917 | 98 |

