

## **AUDITED PROJECT FINANCIAL STATEMENTS**

---

Project Nº: 1100001563

IFAD Loan Nº: 1000004337 / L-I--883-

Period covered: 01/01/2019 – 31/12/2019

**Rural Business For Small  
Producers Project  
(Dom Tavora)**

Prepared by: Dario Rimedio

Received on: 30 September 2020

The Audited project financial statements are documents owned by the Borrower/ Recipient. The views expressed herein do not necessarily represent those IFAD's Executive Board, Management or Staff. This document is made publicly available in accordance with the "Conceptual Framework on Financial Reporting and Auditing of IFAD-Financed Projects (2018)"

## EXECUTIVE SUMMARY

### 1. AUDIT RESULTS

#### 1.1. Single Report on Project Accounts:

(a) Examination of the Project Financial Statements:

We have issued an unqualified opinion on the examination of the Project's financial statements.

(b) Examination of Eligibility of Expenses Presented for Disbursement

We have issued an unqualified opinion, which considers that the expenses included in the Statements of Expenditure (SOE) are eligible.

(c) Examination of Designated Accounts' Transactions

We have issued an unqualified opinion which considers that the Designated and Operational Accounts adequately reflect the flow of financial resources that occurred in the period and that the Designated Accounts were used in the period only for the payment of the Project's eligible expenses.

#### 1.2. Report on Compliance with Loan Agreement Clauses:

We have issued an opinion that considers that the Project State Management Unit - UEGP/SEAGRI has complied, without exception, to the clauses of IFAD Loan Agreement Nº I-883-BR.

#### 1.3. Report on Selection, Procurement and Hiring Procedures:

We have issued an unqualified opinion, which considers that the procurement and hiring carried out by the Project State Management Unit - UEGP/SEAGRI, were

carried out in accordance with IFAD Guidelines and IFAD Loan Agreement Nº I-883-BR.

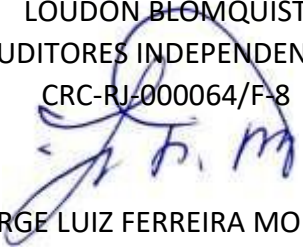
**1.4. Independent Auditors' Report on the Application of Agreed-Upon Procedures:**

We have issued a Report on the Application of Agreed-Upon Procedures, without the identification of exceptions, containing our factual findings on the agreed-upon procedures, in accordance with the procedures presented in "*Terms of Reference for Selection of an Independent Audit Firm*".

**2. EVALUATION OF INTERNAL CONTROLS**

We have evaluated the internal controls of the Project State Management Unit – UEGP/SEAGRI and considered them moderately satisfactory for the management and monitoring the Rural Business Development Project for Small Farmers – DOM TÁVORA Project.

LOUDON BLOMQUIST  
AUDITORES INDEPENDENTES  
CRC-RJ-000064/F-8



JORGE LUIZ FERREIRA MORAES  
ACCOUNTANT  
CRC-RJ-043.479/O-2

Rio de Janeiro,  
September 25, 2020.

**SERGIPE STATE GOVERNMENT  
STATE SECRETARIAT OF AGRICULTURE,  
AGRARIAN DEVELOPMENT AND FISHERIES – SEAGRI  
PROJECT STATE MANAGEMENT UNIT – UEGP/SEAGRI**

**PART II – PROJECT AUDIT**

**SERGIPE STATE GOVERNMENT  
STATE SECRETARIAT OF AGRICULTURE,  
AGRARIAN DEVELOPMENT AND FISHERIES – SEAGRI  
PROJECT STATE MANAGEMENT UNIT – UEGP/SEAGRI**

**1. INDEPENDENT AUDITORS' REPORT ON PROJECT ACCOUNTS**

**Matriz**  
**São Paulo - SP**  
Rua Coronel Xavier de Toledo, 264 – 9º andar –  
Conj. 91  
República – São Paulo – SP – CEP: 01.048-000  
E-mail: loudonsp@loudon.com.br  
Tel.: (11) 3104-8303/3101-7782  
Fax: (11) 3104-3420

**Filial**  
**Rio de Janeiro - RJ**  
Av. Pres. Vargas, 509 – 3º andar – Centro  
Rio de Janeiro – RJ – CEP: 20.071-003  
E-mail: secretaria@loudon.com.br  
Tel.: (21) 2509-8658  
Fax: (21) 2242-7212

**Escritório**  
**Brasília - DF**  
SCS – Quadra 06 – Bl. A – Conj. 402  
Edifício Carioca – Brasília – DF – CEP: 70.325-  
900  
E-mail: projetos@loudon.com.br  
Tel.: (61) 3225-0120 / 3963-0705

## **INDEPENDENT AUDITORS' REPORT ON THE PROJECT ACCOUNTS**

To  
Sergipe State Government  
State Secretariat of Agriculture,  
Agrarian Development and Fisheries – SEAGRI  
Project State Management Unit – UEGP/SEAGRI  
Aracajú - SE

### **Unqualified Opinion**

We have audited the financial statements of the Rural Business Development Project for Small Farmers – DOM TÁVORA Project, partially funded by IFAD Loan Agreement Nº I-883BR, signed with IFAD, which include the "IFR-1A – Report on Sources and Applications of Funds By Category" and "IFR-1B – Report on the Application of Resources by Components and Subcomponents", with amounts in BRL (R\$), US dollars (US\$) and Special Drawing Rights (SDR), accompanied by the respective explanatory notes and supplementary financial information for the period from January 1, 2019 to December 31, 2019, and we have examined also the movement of Designated Accounts and Operational Accounts for that period. The financial statements have been elaborated by the State Secretary of Agriculture, Agrarian Development and Fisheries – SEAGRI, through the Project State Management Unit – UEGP/SEAGRI, based on the "Term of Reference" for Project Audit and other requirements stipulated in IFAD Loan Agreement Nº I-883-BR.

1. In our opinion, the financial statements of the Rural Business Development Project for Small Farmers – DOM TÁVORA Project and the respective explanatory notes, present fairly, in all material respects, the receipts and payments made during the period from January 1, 2019 to December 31, 2019, according to the cash basis, and the expenditures were applied for the purposes foreseen in IFAD Loan Agreement Nº I-883-BR.
2. The expenses made by the State Secretariat of Agriculture, Agrarian Development and Fisheries – SEAGRI, through the Project State Management Unit – UEGP/SEAGRI, during

the period from January 1, 2019 to December 31, 2019, presented in the Statements of Expenditure (SOE) nºs 11 and 12 and the financial statements of Rural Business Development Project for Small Farmers – DOM TÁVORA Project are eligible, considering the material nature of the expenses, complying with the definitions in IFAD Loan Agreement Nº I-883-BR, dated on August 30, 2013.

### **Basis for unqualified opinion**

Our audit was conducted in accordance with Brazilian and international auditing standards issued by the Federal Accounting Council (CFC) and by the IFAC - International Federation of Accountants. Also, the “Terms of Reference for the Selection of an Independent Audit Firm” and the “IFAD Guidelines for the Audit Projects” were observed. Our responsibilities, in conformity with such standards, are described in the following section, entitled "Responsibility of the Independent Auditor". We are independent of the State Secretariat of Agriculture, Agrarian Development and Fisheries – SEAGRI and the other executors and coexecutors of the Rural Business Development Project for Small Farmers –DOM TÁVORA Project, in accordance with the relevant ethical principles established in the Accountants' Professional Code of Ethics and the professional standards issued by the Brazilian Federal Accounting Council, and we comply with the other ethical responsibilities according to these standards. We believe that the audit evidence we have obtained is sufficient and appropriate to provide a basis for our opinion.

### **Other Subjects**

#### **Emphasis**

#### Independent Audit on Resources Applied by UNDP

Part of the resources from IFAD Loan Agreement Nº I-883-BR applied by UNDP under the scope of DOM TÁVORA project, through project "BRA/14/008 – Technical Cooperation Project to Support the Implementation of Dom Távora's Loan Agreement – Rural Business for Small Farmers" (PRODOC), for the period from January 1, 2019 to December 31 2019, were audited by other independent auditors, who have issued an unqualified opinion (report) of independent audit on the use of the resources transferred to UNDP under Project DOM TÁVORA in the referred period, dated March 20, 2020, which form the financial statements referred to in the first paragraph of this report on the Project Accounts.

#### Basis for preparation of financial statements

The basis for preparation and presentation of the financial statements is the "Term of Reference" for the Project's Audit and other requirements stipulated in IFAD Loan Agreement

Nº I-883-BR. The financial statements were prepared to assist the Secretariat of State for Agriculture, Agrarian Development and Fisheries – SEAGRI, through the Project State Management Unit – UEGP/SEAGRI, to demonstrate compliance with the contractual guidelines and clauses applicable to IFAD Loan Agreement Nº I-883-BR. Consequently, the financial statements of the Rural Business Development Project for Small Farmers – DOM TÁVORA Project may not be suitable for other purposes.

#### Adoption of cash basis

The policy of the State Secretariat of Agriculture, Agrarian Development and Fisheries – SEAGRI, through the Project State Management Unit – UEGP/SEAGRI, is to prepare the financial statements of the Rural Business Development Project for Small Farmers – Project DOM TÁVORA based on cash payments and receipts. Based on this procedure, revenues are recognized when received, and not when earned, and expenses are recognized when paid and not when incurred.

#### **Project Management responsibility**

The State Secretariat of Agriculture, Agrarian Development and Fisheries – SEAGRI, through the Project State Management Unit – UEGP/SEAGRI, is responsible for the elaboration and adequate presentation of the financial statements of the Rural Business Development Project for Small Farmers – DOM TÁVORA Project, in accordance with the “Term of Reference” for Project Audit, the guidelines for annual financial reports and auditing the activities funded by IFAD and the other requirements foreseen in IFAD Loan Agreement Nº I-883-BR and by the internal controls that the Project administration deemed necessary to provide the elaboration of financial statements free of material misstatements, regardless of being caused by fraud or error.

#### **Responsibility of the independent auditor**

Our objectives are to obtain reasonable assurance that the financial statements, taken as a whole, are free from material misstatements, whether due to fraud or error, and to issue an auditors’ report that includes our opinion. Reasonable assurance is a high level of confidence, but not a guarantee that the audit performed in accordance with the Brazilian and international auditing standards always detects any existing material misstatements. Misstatements may arise from fraud or error and are considered material if, individually or as a whole, they may reasonably be expected to influence the economic decisions of users as they are made based on these financial statements.

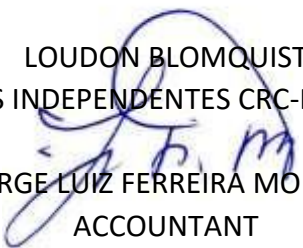


As part of an audit performed in accordance with Brazilian and international auditing standards, we have exercised professional judgment and maintained professional skepticism throughout the audit. In addition to this:

- We have identified and assessed the risks of material misstatement in the financial statements, regardless of whether due to fraud or error, so we planned and performed audit procedures responding to these risks, and we obtained audit evidence that is sufficient and appropriate to provide a basis for our opinion. The risk of not detecting a material misstatement resulting from fraud is higher than for one resulting from error, as fraud may involve override of internal control, conspiracy, forgery, omission, or intentional misrepresentations;
- We have obtained an understanding of the internal controls that are relevant for the audit in order to plan for audit procedures that are appropriate to the circumstances, but not for the purpose of expressing an opinion on the effectiveness of the internal controls;
- We have evaluated the overall presentation, structure and content of the financial statements, including the disclosures, and whether the financial statements represent the corresponding transactions and events in a manner that is compatible with the objective of adequate presentation.

We have communicated with the heads of the Project State Management Unit – UEGP/SEAGRI, associated to the State Secretariat of Agriculture, Agrarian Development and Fisheries – SEAGRI, regarding, inter alia, the planned scope, the time of the audit and the significant audit findings, including any significant deficiencies in the internal controls that we identified during our work.

LOUDON BLOMQUIST  
AUDITORES INDEPENDENTES CRC-RJ-000064/F-8



JORGE LUIZ FERREIRA MORAES  
ACCOUNTANT  
CRC-RJ-043.479/O-2

Rio de Janeiro,  
September 25, 2020.

## **2. PROJECT FINANCIAL STATEMENTS**

- **IFR-1A – REPORT ON SOURCES AND APPLICATIONS OF RESOURCES (OVERALL PROJECT) BY CATEGORY, FOR THE YEAR 2019, SHOWN IN BRL, US DOLLARS AND SDR**
- **IFR-1A - REPORT ON SOURCES AND APPLICATIONS OF RESOURCES (OVERALL OF PROJECT) BY CATEGORY, ACCUMULATING UNTIL 12.31.2019, SHOWN IN BRL, US DOLLARS AND SDR**
- **IFR-1B - REPORT ON THE APPLICATION OF RESOURCES (OVERALL PROJECT) BY COMPONENT AND SUBCOMPONENT, FOR THE YEAR 2019, SHOWN IN BRL, US DOLLARS AND SDR**
- **IFR-1B - REPORT ON THE APPLICATION OF RESOURCES (OVERALL PROJECT) BY COMPONENT AND SUBCOMPONENT, ACCUMULATING UNTIL 12.31.2019, SHOWN IN BRL, US DOLLARS AND SDR**
- **IFR-1A - REPORT ON SOURCES AND APPLICATIONS OF RESOURCES (TRANSFERRED TO UNDP) BY CATEGORY, FOR THE FINANCIAL YEAR 2019, SHOWN IN BRL, US DOLLARS AND SDR**
- **IFR-1A - REPORT ON SOURCES AND APPLICATIONS OF RESOURCES (TRANSFERRED TO UNDP) BY CATEGORY, ACCUMULATED UNTIL 12.31.2019, SHOWN IN BRL, US DOLLARS AND SDR**
- **IFR-1B - REPORT ON THE APPLICATION OF RESOURCES (TRANSFERRED TO UNDP) BY COMPONENT AND SUBCOMPONENT, FOR THE YEAR 2019, SHOWN IN BRL, US DOLLARS AND SDR**
- **IFR-1B - REPORT ON THE APPLICATION OF RESOURCES (TRANSFERRED TO UNDP) BY COMPONENT AND SUBCOMPONENT ACCUMULATING UNTIL 12.31.2019, SHOWN IN BRL, US DOLLARS AND SDR**

**SERGIPE STATE GOVERNMENT  
STATE SECRETARIAT OF AGRICULTURE,  
AGRARIAN DEVELOPMENT AND FISHERIES – SEAGRI  
PROJECT STATE MANAGEMENT UNIT – UEGP/SEAGRI**

**IFR-1A – REPORT ON SOURCES AND APPLICATIONS OF RESOURCES (OVERALL PROJECT) BY  
CATEGORY, FOR THE YEAR 2019, SHOWN IN BRL, US DOLLARS AND SDR**



SECRETARIA DE ESTADO DA AGRICULTURA, DESENVOLVIMENTO AGRÁRIO E DA PÊSCA - SEAGRI



**Loudon Blomquist** 55 ANOS  
AUDITORES INDEPENDENTES

ACUMULADO  
IFR - 1A

RELATÓRIO DE APLICAÇÃO DE RECURSOS POR FONTES / CATEGORIAS											PERÍODO: ACUMULADO ATÉ 31 DE DEZEMBRO DE 2019					
ORÍGENS DOS RECURSOS		VALORES EM R\$					VALORES EM US\$					VALORES EM DOL				
L	FONTES DE RECURSOS	FIDA	ESTADO	PRÓPRIOS	BENEFIC.	TOTAL	FIDA	ESTADO	PRÓPRIOS	BENEFIC.	TOTAL	FIDA	ESTADO	PRÓPRIO	BENEFIC.	TOTAL
1.1	Desembolso na Conta Designada	48.079.845,25	-	-	-	48.079.845,25	14.100.111,68	-	-	-	14.100.111,68	10.029.194,86	-	-	-	10.029.194,86
2.1	Estado - Repasse	-	20.029,50	-	-	20.029,50	-	5.174,60	-	-	5.174,60	-	5.513,45	-	-	5.513,45
2.2	Próprios - Emplacamento - Outros Programas	-	-	6.834.604,18	-	6.834.604,18	-	-	1.822.474,66	-	1.822.474,66	-	-	1.305.252,99	-	1.305.252,99
2.3	Próprios - Folha Ass.Tec.Emplacamento	-	-	6.120.772,38	-	6.120.772,38	-	-	1.810.195,01	-	1.810.195,01	-	-	1.152.198,77	-	1.152.198,77
2.4	Próprios - Associações Comunitárias	-	-	-	-	-	-	-	-	-	-	-	-	-	-	-
2.5	Rendimentos da Aplicação Financeira	-	2.194.792,19	-	-	2.194.792,19	-	641.695,87	-	-	641.695,87	-	458.299,52	-	-	458.299,52
2.6	Próprios - Folha de Pagamento	-	-	11.811.200,84	-	11.811.200,84	-	-	3.388.156,63	-	3.388.156,63	-	-	2.447.244,80	-	2.447.244,80
2.7	Devolução Recursos Planos Negócios	-	328.795,00	-	-	328.795,00	-	90.048,75	-	-	90.048,75	-	64.288,39	-	-	64.288,39
2.8	Devolução Rend. Aplic. finan. das Associações	-	790.832,38	-	-	790.832,38	-	192.990,51	-	-	192.990,51	-	140.461,20	-	-	140.461,20
TOTAL GERAL		48.079.845,25	3.304.440,08	24.766.577,40	-	76.150.862,73	14.100.111,68	932.905,61	6.820.825,30	-	21.853.847,60	10.029.194,86	608.562,56	4.907.686,53	-	15.605.433,15
APLICAÇÃO DOS RECURSOS																
CÓDIGO	CATEGORIAS / COMPONENTES	VALORES EM R\$					VALORES EM US\$					VALORES EM DOL				
POA		FIDA	ESTADO	PRÓPRIOS	BENEFICIÁRIOS	TOTAL	FIDA	ESTADO	PRÓPRIOS	BENEFICIÁRIOS	TOTAL	FIDA	ESTADO	PRÓPRIO	BENEFICIÁRIOS	TOTAL
1	ASSIST.TEC. E TREINAMENTO	16.877.773,13	2.775.170,16	18.645.895,92	-	31.999.748,31	3.177.189,86	761.351,76	5.210.631,29	-	9.149.122,91	2.278.547,30	547.235,12	3.755.497,76	-	6.578.280,78
1.0	DESENV. NEGÓCIOS RURAIS	6.375.218,70	2.256.326,67	6.834.604,18	-	14.465.849,55	1.564.822,44	618.052,53	1.822.474,66	-	4.005.219,63	1.114.435,49	443.065,50	1.368.252,99	-	2.865.757,98
2.0	CAP.PROM. DE NEG. RURAIS	3.677.554,43	-	-	-	3.677.554,43	1.942.963,35	-	-	-	1.942.963,35	757.054,84	-	-	-	757.054,84
3.0	GESTÃO MONIT. E AVALIAÇÃO	2.122.900,00	520.143,49	11.811.200,84	-	14.453.344,33	669.484,08	140.329,25	3.388.156,63	-	4.100.949,97	404.667,37	194.155,02	2.447.244,80	-	2.955.467,39
2	CONSULTA E ESTUDOS	1.329.668,17	-	6.120.772,38	-	8.050.440,55	819.334,47	-	1.810.195,01	-	2.229.529,18	444.801,12	-	1.152.198,77	-	1.896.789,89
1.0	DESENV. NEGÓCIOS RURAIS	799.072,56	-	-	-	799.072,56	259.438,14	-	-	-	259.438,14	185.527,23	-	-	-	185.527,23
2.0	CAP.PROM. DE NEG. RURAIS	540.790,40	-	6.120.772,38	-	6.661.562,78	175.561,30	-	1.810.195,01	-	1.785.776,31	525.830,85	-	1.152.198,77	-	1.279.019,22
3.0	GESTÃO MONIT. E AVALIAÇÃO	589.805,21	-	-	-	589.805,21	164.313,73	-	-	-	164.313,73	132.643,44	-	-	-	132.643,44
3	INVESTIMENTOS PRODUTIVOS	32.295.778,40	334.795,00	-	-	32.540.570,46	9.466.863,39	100.495,60	-	-	9.567.358,99	6.699.082,53	77.624,36	-	-	6.776.626,99
1.0	DESENV. NEGÓCIOS RURAIS	32.205.775,46	334.795,00	-	-	32.540.570,46	9.405.653,39	100.595,60	-	-	9.506.248,99	6.699.002,53	77.624,36	-	-	6.776.626,99
TOTAL GERAL		44.713.216,78	3.110.965,16	24.766.577,40	-	72.590.759,32	13.263.097,44	861.277,38	6.820.825,30	-	20.899.201,12	9.419.151,25	624.859,48	4.907.686,53	-	14.951.697,26
Saldo: Fontes menos Usos		3.365.628,49	119.482,92	-	-	3.550.911,41	897.014,25	67.832,23	-	-	964.846,48	610.932,51	43.703,08	-	-	653.735,59
Anacaju - Sergipe, 19 de agosto de 2020																
Gleiciane Ferreira Nobre COORDENADOR GERAL DA UEGPI D. TAVORA																
Domingos Távora dos Santos DIRETOR ADMINISTRATIVO/SEAGRI Carteira CRE 56 - 009.020-1																
André Luis Trindade Figueira SECRETÁRIO DA SEAGRI																

Gloriano Ferreira Nobre  
COORDENADOR GERAL DA UEP/D. TÁVORA

Domingos Teodoro dos Santos  
DIRETOR ADMINISTRATIVO/SEAGRI  
Gestador CRC 06 - 0051200-1

Aracaju - Sergipe, 19 de agosto de 2020

Loudon Blomquist  
SECRETÁRIO DA SEAGRI

**SERGIPE STATE GOVERNMENT  
STATE SECRETARIAT OF AGRICULTURE,  
AGRARIAN DEVELOPMENT AND FISHERIES – SEAGRI  
PROJECT STATE MANAGEMENT UNIT – UEGP/SEAGRI**

**IFR-1A – REPORT ON SOURCES AND APPLICATIONS OF RESOURCES (OVERALL OF PROJECT)  
BY CATEGORY, ACCUMULATING UNTIL 12.31.2019, SHOWN IN BRL, US DOLLARS AND SDR**

**FIDA**  
Investimentos para o Desenvolvimento Rural

**FIDA**  
Investimentos para o Desenvolvimento Rural

IFR - 1A

SECRETARIA DE ESTADO DA AGRICULTURA, DESENVOLVIMENTO AGRÁRIO E DA PESCA

RELATÓRIO DE APLICAÇÃO RECURSOS POR FONTES / CATEGORIAS

PERÍODO: DE 01/01/2019 A 31/12/2019

ORIGENS DOS RECURSOS		VALORES EM R\$					VALORES EM US\$					VALORES EM SOR				
FONTES DE RECURSOS		FIDA	ESTADO	PRÓPRIOS	BENEFIC.	TOTAL	FIDA	ESTADO	PRÓPRIOS	BENEFIC.	TOTAL	FIDA	ESTADO	PRÓPRIO	BENEFIC.	TOTAL
1.1	Desempenho na Conta Designada	5.282.967,38	-	-	-	5.282.967,38	1.386.292,31	-	-	-	1.386.292,31	999.851,65	-	-	-	999.851,65
2.1	Estado - Repasse	-	-	-	-	-	-	-	-	-	-	-	-	-	-	-
2.2	Próprios - Empréstimo - Outros Programas	-	-	3.237.913,18	-	3.237.913,18	-	-	883.432,47	-	883.432,47	-	-	587.517,84	-	587.517,84
2.3	Próprios - Folha Ass. Tec. Empréstimo	-	-	3.150.578,55	-	3.150.578,55	-	-	798.204,71	-	798.204,71	-	-	577.271,34	-	577.271,34
2.4	Próprios - Associações Comunitárias	-	-	-	-	-	-	-	-	-	-	-	-	-	-	-
2.5	Rendimentos de Aplicação Financeira	-	295.681,82	-	-	295.681,82	-	75.968,18	-	-	75.968,18	-	54.968,61	-	-	54.968,61
2.6	Próprios - Folha de Pagamento	-	-	2.249.769,39	-	2.249.769,39	-	-	570.912,21	-	570.912,21	-	-	413.151,49	-	413.151,49
2.7	Devolução Recursos Planos Negociados	-	328.795,88	-	-	328.795,88	-	90.048,75	-	-	90.048,75	-	84.288,39	-	-	84.288,39
2.8	Devolução Renda Aplic. Financeira Associações	-	796.364,42	-	-	796.364,42	-	191.966,31	-	-	191.966,31	-	139.724,78	-	-	139.724,78
TOTAL GERAL		5.282.967,38	1.413.341,24	6.618.261,12	-	15.312.569,74	1.386.292,31	357.975,24	2.172.549,38	-	3.916.783,94	999.851,65	256.973,78	1.577.960,47	-	2.836.775,90

APLICAÇÃO DOS RECURSOS																
CÓD. CAT.	CATEGORIAS / COMPONENTES	VALORES EM R\$					VALORES EM US\$					VALORES EM SOR				
		FIDA	ESTADO	PRÓPRIOS	BENEFIC.	TOTAL	FIDA	ESTADO	PRÓPRIOS	BENEFIC.	TOTAL	FIDA	ESTADO	PRÓPRIO	BENEFIC.	TOTAL
1	ASS. TEC./TREINAM. ESTADO	788.888,85	1.884.105,36	5.487.582,57	8,88	7.271.587,93	178.109,36	275.227,85	1.374.344,60	8,88	1.819.681,89	121.889,47	199.288,77	1.880.675,13	8,88	1.321.889,37
1.0	DESENV. NEGÓCIOS RURAIS	-	804.397,83	3.237.913,18	-	4.042.311,01	-	283.677,47	883.432,47	-	1.867.109,94	-	147.905,85	587.517,84	-	735.127,49
2.0	CAP. PROM. DE NEG. RURAIS	-	-	-	-	-	-	-	-	-	-	-	-	-	-	-
3.0	GESTÃO MONIT. E AVALIAÇÃO	788.888,85	280.207,73	2.249.769,39	-	3.229.977,12	178.109,36	71.568,38	570.912,21	-	812.571,95	121.889,47	51.598,92	413.151,49	-	586.531,88
2	CONSULT. AUDIT. E ESTUDOS	-	-	3.150.578,55	-	3.150.578,55	-	-	798.204,71	-	798.204,71	-	-	577.271,34	-	577.271,34
1.0	DESENV. NEGÓCIOS RURAIS	-	-	3.150.578,55	-	3.150.578,55	-	-	798.204,71	-	798.204,71	-	-	577.271,34	-	577.271,34
2.0	CAP. PROM. DE NEG. RURAIS	-	-	-	-	-	-	-	-	-	-	-	-	-	-	-
3.0	GESTÃO MONIT. E AVALIAÇÃO	-	-	-	-	-	-	-	-	-	0,00	-	-	-	-	8,88
3	INVESTIMENTOS PRODUTIVOS	5.478.855,07	328.795,88	8,00	0,00	5.799.650,07	1.367.779,75	182.082,70	8,00	8,00	1.469.841,45	975.567,15	78.313,70	0,88	0,88	1.851.888,05
1.0	DESENV. NEGÓCIOS RURAIS	5.478.855,07	328.795,88	-	0,00	5.799.650,07	1.367.779,75	182.082,70	-	0,00	1.469.841,45	975.567,15	78.313,70	-	-	1.851.888,05
3.0	GESTÃO MONIT. E AVALIAÇÃO	-	-	-	-	-	-	-	-	-	-	-	-	-	-	-
TOTAL GERAL		5.170.855,07	1.413.105,36	8.618.261,12	8,88	16.202.216,55	1.537.808,11	377.258,55	2.172.549,38	0,88	4.587.728,05	1.997.375,82	273.514,47	1.577.960,47	0,88	2.930.841,56
Saldo Fontes antes Ursa		(887.887,89)	(1.758,12)	-	-	(889.646,01)	(151.628,80)	(12.315,31)	-	-	(170.344,11)	(97.524,97)	(16.540,63)	-	-	(114.365,66)
Saldo Inicial no Período		4.254.295,18	195.242,04	-	-	4.449.537,22	1.248.643,10	80.947,84	-	-	1.135.590,94	707.590,01	60.242,58	-	-	707.822,59
Saldo Final no Período		3.366.428,49	193.483,92	-	-	3.559.912,41	897.014,30	67.632,53	-	-	964.846,83	610.655,04	43.781,85	-	-	653.758,93
Valor Solicitado ao FIOA		-	-	-	-	-	-	-	-	-	-	-	-	-	-	-

Aracaju - Sergipe, 19 de agosto de 2020

Germano Ferreira Nobre  
COORDENADOR GERAL DA UEGF / B. TAVORA

Donato Ferreira dos Santos  
DIRETOR ADM. FINANCEIRO/SEAGRI  
Contador CRC SE - 08912010-1

Neide Luis Bragança Pereira  
SECRETÁRIO DA SEAGRI

Cláudio Ferreira Nobre  
COORDENADOR GERAL DA UEGP / B. TÁMORA

Domingos Teixeira dos Santos  
DIRETOR ADM. FINANCEIRO/SEAGRI  
Contador CRC SE - 0881200-4

Aracaju - Sergipe, 19 de agosto de 2020

André Luis Blomquist  
SECRETÁRIO DA SEAGRI



**IFR-1B – REPORT ON THE APPLICATION OF RESOURCES (OVERALL PROJECT) BY COMPONENT  
AND SUBCOMPONENT, FOR THE YEAR 2019, SHOWN IN BRL, US DOLLARS AND SDR**


**SERGIPE STATE GOVERNMENT  
STATE SECRETARIAT OF AGRICULTURE,  
AGRARIAN DEVELOPMENT AND FISHERIES – SEAGRI  
PROJECT STATE MANAGEMENT UNIT – UEGP/SEAGRI**






IFR - 1 B


RELATÓRIO DE APLICAÇÃO RECURSOS POR COMPONENTES E SUBCOMPONENTES												PERÍODO: 01.01.2019 A 31.12.2019				
CÓDIGO	COMPONENTES /	VALORES EM R\$					VALORES EM US\$					VALORES EM DOL				
		FIDA	ESTADO	PRÓPRIOS	BENEFIC.	TOTAL	FIDA	ESTADO	PRÓPRIOS	BENEFIC.	TOTAL	FIDA	ESTADO	PRÓPRIOS	BENEFIC.	TOTAL
1.0	DESENV. NEGÓCIOS RURAIS	5.470.855,07	1.132.692,63	3.237.913,18	0,00	9.641.660,88	1.367.778,75	305.740,17	803.432,46	6,20	2.476.951,38	975.867,15	223.923,86	587.517,64	0,00	1.787.008,34
01.01	MANUTENÇÃO DAS UGPs	-	804.097,63	3.237.913,18	0,00	4.042.010,81	0,00	293.677,47	803.432,46	-	1.907.109,93	-	147.599,85	587.517,64	-	735.127,49
01.01.02	Oleiros	-	69.711,55	-	-	69.711,55	-	17.376,52	-	-	17.376,52	-	12.562,65	-	-	12.562,65
01.01.03.01	Combustíveis e lubrificantes	-	285.509,43	-	-	285.509,43	-	72.529,32	-	-	72.529,32	-	52.486,48	-	-	52.486,48
01.01.04.01	Locação de veículos	-	307.423,01	-	-	307.423,01	-	77.840,14	-	-	77.840,14	-	55.521,05	-	-	55.521,05
01.01.04.02	Manutenção de veículos	-	141.412,64	-	-	141.412,64	-	35.940,49	-	-	35.940,49	-	26.009,67	-	-	26.009,67
01.01.04.06	Prog. Distribuição Sementes	-	-	365.993,48	-	365.993,48	-	-	90.814,99	-	90.814,99	-	-	66.613,60	-	66.613,60
01.01.04.07	Agricultura Familiar	-	-	703.406,70	-	703.406,70	-	-	174.538,27	-	174.538,27	-	-	126.218,17	-	126.218,17
01.01.04.08	Água Doce	-	-	-	-	-	-	-	-	-	-	-	-	-	-	-
01.01.04.09	Emissão de DAP (SEAD)	-	-	544.419,00	-	544.419,00	-	-	135.088,21	-	135.088,21	-	-	99.088,40	-	99.088,40
01.01.04.10	Gerenciamento Safra	-	-	833.000,00	-	833.000,00	-	-	205.694,62	-	205.694,62	-	-	151.612,34	-	151.612,34
01.01.04.11	Mão Anilha de Cana de Açúcar	-	-	430.160,00	-	430.160,00	-	-	106.736,61	-	106.736,61	-	-	78.292,40	-	78.292,40
01.01.04.12	Dom Helder	-	-	25.375,00	-	25.375,00	-	-	6.296,37	-	6.296,37	-	-	4.618,44	-	4.618,44
01.01.04.13	Defesa Vegetal	-	-	17.135,10	-	17.135,10	-	-	4.251,78	-	4.251,78	-	-	3.118,72	-	3.118,72
01.01.04.14	Distribuição de Palmitos	-	-	198.000,00	-	198.000,00	-	-	49.130,29	-	49.130,29	-	-	36.037,51	-	36.037,51
01.01.04.21	Inoculação Artificial	-	-	45.738,00	-	45.738,00	-	-	11.349,10	-	11.349,10	-	-	8.324,66	-	8.324,66
01.01.04.22	Regularização Fundiária	-	-	74.680,90	-	74.680,90	-	-	18.532,02	-	18.532,02	-	-	13.593,40	-	13.593,40
01.02	PLANOS DE NEGÓCIOS	5.470.855,07	328.795,80	-	-	5.799.650,07	1.367.778,75	102.062,70	-	-	1.469.841,45	975.867,15	76.313,70	-	-	1.051.880,85
01.02.01	Plano de negócios	5.470.855,07	328.795,80	-	-	5.799.650,07	1.367.778,75	102.062,70	-	-	1.469.841,45	975.867,15	76.313,70	-	-	1.051.880,85
2.0	CAP.FROM. DE NEG. RURAIS	8,00	0,00	3.130.578,55	0,00	3.130.578,55	8,00	0,00	798.284,71	0,00	798.284,71	8,00	0,00	577.271,34	0,00	577.271,34
02.01	FOR. RH. MED. EDUC. QUALIPRF	0,00	0,00	3.130.578,55	0,00	3.130.578,55	8,00	0,00	798.284,71	0,00	798.284,71	0,00	0,00	577.271,34	8,89	577.271,34
02.01.01.01	Equipe Técnica - Ensino	-	-	3.130.578,55	-	3.130.578,55	-	-	798.284,71	-	798.284,71	-	-	577.271,34	-	577.271,34
3.0	GESTÃO MONIT. E AVALIAÇÃO	790.000,00	288.207,69	2.249.769,39	-	3.228.977,08	178.109,34	71.550,54	570.912,21	-	819.569,38	121.609,46	51.598,92	413.161,49	-	986.561,07
03.01	CUSTOS OPER. DA UGP	790.000,00	288.207,69	2.249.769,39	-	3.228.977,08	178.109,34	71.550,54	570.912,21	-	819.569,38	121.609,46	51.598,92	413.161,49	-	986.561,07
03.01.01	Pessoal civil - vencimento e vant. fixa	-	-	2.249.769,39	-	2.249.769,39	-	-	570.912,21	-	570.912,21	-	-	413.161,49	-	413.161,49
03.01.04	Materiais de expediente	-	42.060,81	-	-	42.060,81	-	16.845,91	-	-	16.845,91	-	7.852,68	-	-	7.852,68
03.01.06	Outros serviços de terceiros	-	150.768,82	-	-	150.768,82	-	40.092,50	-	-	40.092,50	-	26.723,22	-	-	26.723,22
03.01.07	Equip. material permanente	-	86.457,96	-	-	86.457,96	-	20.612,07	-	-	20.612,07	-	15.015,02	-	-	15.015,02
03.02.02	Consult. Análise Plano de Negócios	150.000,00	-	-	-	150.000,00	36.452,00	-	-	-	36.452,00	26.102,03	-	-	-	26.102,03
03.02.07	Imp. Mon. Aval. P.C.Tec. do Prod.	200.000,00	-	-	-	200.000,00	48.602,67	-	-	-	48.602,67	34.802,70	-	-	-	34.802,70
03.02.06	Consult. Análise Sup. Projetos	150.000,00	-	-	-	150.000,00	36.452,00	-	-	-	36.452,00	26.102,03	-	-	-	26.102,03
03.02.10	Encargos do Prod.	200.000,00	-	-	-	200.000,00	48.602,67	-	-	-	48.602,67	34.802,70	-	-	-	34.802,70
	TOTAL GERAL	6.170.855,07	1.413.186,32	6.618.261,12	-	16.202.216,51	1.537.888,09	377.250,71	2.172.549,36	-	4.087.716,45	1.057.376,61	275.514,47	1.577.950,47	-	2.950.841,55



Genésio Ferreira Nobre  
COORDENADOR GERAL DA UEGP / D. TAVDRA



Domingos Frederico dos Santos  
DIRETOR ADM. FINANCEIRO/SEAGRI



André Luiz Pinheiro Fereira  
SECRETÁRIO DA SEAGRI

Aracaju - Sergipe, 19 de agosto de 2020

Contador CRC SE - 008120/D-1

*João Carlos*  
Gisardo Ferreira Nobre  
COORDENADOR GERAL DA UEGP / D. TÁVORA

*D. P.*  
Domingos Pereira dos Santos  
DIRETOR ADM. FINANCEIRO/SEAGRI  
Contador CRC SE - 00812010-1

*Aracaju - Sergipe, 19 de agosto de 2020*  
André Luiz Romão Fereira  
SECRETÁRIO DA SEAGRI

**SERGIPE STATE GOVERNMENT  
STATE SECRETARIAT OF AGRICULTURE,  
AGRARIAN DEVELOPMENT AND FISHERIES – SEAGRI  
PROJECT STATE MANAGEMENT UNIT – UEGP/SEAGRI**

**IFR-1B – REPORT ON THE APPLICATION OF RESOURCES (OVERALL PROJECT) BY COMPONENT  
AND SUBCOMPONENT, ACCUMULATING UNTIL 12.31.2019, SHOWN IN BRL, US DOLLARS  
AND SDR**

**SERGIPE STATE GOVERNMENT  
STATE SECRETARIAT OF AGRICULTURE,  
AGRARIAN DEVELOPMENT AND FISHERIES – SEAGRI  
PROJECT STATE MANAGEMENT UNIT – UEGP/SEAGRI**



IFR - 1 B

FL - 01

RELATÓRIO DE APLICAÇÃO RECURSOS POR COMPONENTES E SUBCOMPONENTES										PERÍODO:	ACUMULADO ATÉ 31 DE DEZEMBRO DE 2019					
CÓDIGO POA	COMPONENTES/ SUBCOMPONENTES	VALORES EM R\$					VALORES EM US\$					VALORES EM SDR				
		FIDA	ESTADO	PRÓPRIOS	BENEFIC.	TOTAL	FIDA	ESTADO	PRÓPRIOS	BENEFIC.	TOTAL	FIDA	ESTADO	PRÓPRIOS	BENEFIC.	TOTAL
1.0	DESENV. NEGOCIOS RURAIS	38.383.666,72	2.910.821,67	5.834.604,18	-	47.808.492,57	11.230.764,98	721.948,12	1.822.474,66	-	13.775.207,76	7.999.365,26	520.593,86	1.398.252,94	-	9.628.312,07
01.01	MANUTENÇÃO DAS UNID.	11.865,00	2.247.985,25	6.834.604,18	-	9.094.454,43	3.852,27	615.960,78	1.822.474,66	-	2.442.287,71	2.860,40	441.563,30	1.308.252,94	-	1.752.696,65
01.01.02	Dívidas	11.865,00	151.856,55	-	-	163.721,55	3.862,27	39.967,91	-	-	43.840,18	2.860,40	28.801,41	-	-	31.661,81
01.01.03.01	Combustíveis e lubrificantes	-	719.683,37	-	-	719.683,37	-	196.231,41	-	-	196.231,41	-	140.620,81	-	-	140.620,81
01.01.04.01	Locação de veículos	-	773.896,09	-	-	773.896,09	-	207.118,42	-	-	207.118,42	-	145.972,52	-	-	145.972,52
01.01.04.02	Manutenção de veículos	-	374.042,69	-	-	374.042,69	-	101.875,94	-	-	101.875,94	-	72.890,59	-	-	72.890,59
01.01.04.03	Manutenção de TI - mês	-	-	-	-	-	-	-	-	-	-	-	-	-	-	-
01.01.04.04	Prog.Mecanização Agrícola	-	-	231.268,00	-	231.268,00	-	89.924,41	-	-	89.924,41	-	-	49.099,74	-	49.099,74
01.01.04.05	Prog.Distribuição Fomagens	-	-	1.313.721,00	-	1.313.721,00	-	397.205,57	-	-	397.205,57	-	278.911,73	-	-	278.911,73
01.01.04.06	Prog.Distribuição Sementes	-	-	1.342.261,48	-	1.342.261,48	-	364.892,63	-	-	364.892,63	-	260.251,27	-	-	260.251,27
01.01.04.07	Agricultura Familiar	-	-	837.508,70	-	837.508,70	-	209.292,72	-	-	209.292,72	-	161.004,13	-	-	161.004,13
01.01.04.08	Água Doce	-	-	137.000,00	-	137.000,00	-	35.536,42	-	-	35.536,42	-	25.264,59	-	-	25.264,59
01.01.04.09	Emissão de DAP (SEAD)	-	-	903.051,00	-	903.051,00	-	227.749,86	-	-	227.749,86	-	166.561,71	-	-	166.561,71
01.01.04.10	Garantia Satis	-	-	868.080,00	-	868.080,00	-	220.980,13	-	-	220.980,13	-	161.771,38	-	-	161.771,38
01.01.04.11	Mão de obra de Cria de Aquacar	-	-	800.400,00	-	800.400,00	-	204.724,98	-	-	204.724,98	-	148.583,65	-	-	148.583,65
01.01.04.12	Dom Helder	-	-	31.315,00	-	31.315,00	-	7.829,69	-	-	7.829,69	-	5.720,88	-	-	5.720,88
01.01.04.13	Defesa Vegetal	-	-	22.575,10	-	22.575,10	-	5.855,94	-	-	5.855,94	-	4.128,33	-	-	4.128,33
01.01.04.14	Distribuição de Palmas	-	-	198.000,00	-	198.000,00	-	49.130,29	-	-	49.130,29	-	36.037,51	-	-	36.037,51
01.01.04.21	Inseminação Artificial	-	-	45.738,00	-	45.738,00	-	11.349,10	-	-	11.349,10	-	8.324,66	-	-	8.324,66
01.01.04.22	Regularização Fundiária	-	-	74.689,90	-	74.689,90	-	18.532,02	-	-	18.532,02	-	13.653,40	-	-	13.653,40
01.01.05.01	Aquis de equip.Eletr.eletrônicos	-	153.950,55	-	-	153.950,55	-	48.182,10	-	-	48.182,10	-	34.000,37	-	-	34.000,37
01.01.05.02	Aquisição materiais e utensílios	-	74.636,00	-	-	74.636,00	-	22.565,00	-	-	22.565,00	-	16.217,60	-	-	16.217,60
01.02	PLANOS DE NEGOCIOS	32.205.775,46	334.795,00	-	-	32.540.570,46	9.405.853,39	103.895,60	-	-	9.510.548,99	6.699.002,53	77.621,36	-	-	6.776.626,89
01.02.01	Plano de negócios	32.205.775,46	334.795,00	-	-	32.540.570,46	9.405.853,39	103.895,60	-	-	9.510.548,99	6.699.002,53	77.621,36	-	-	6.776.626,89
01.03	PLANO DE NEG. INOVADORES	262.942,50	-	-	-	262.942,50	62.242,12	-	-	-	62.242,12	43.702,06	-	-	-	43.702,06
01.03.01	Plano de negócios inovadores	60.000,00	-	-	-	60.000,00	15.620,72	-	-	-	15.620,72	16.897,70	-	-	-	16.897,70
01.03.02	Reservas prod. Colab.prod.org.para	152.942,50	-	-	-	152.942,50	46.721,40	-	-	-	46.721,40	32.804,36	-	-	-	32.804,36
01.05	ASS.TEC.FAM.PROD.E.P.NEG.	4.637.500,00	-	-	-	4.637.500,00	1.044.885,93	-	-	-	1.044.885,93	743.142,72	-	-	-	743.142,72
01.05.01	Consultoria técnicas produtivas	852.500,00	-	-	-	852.500,00	234.655,72	-	-	-	234.655,72	165.057,88	-	-	-	165.057,88
01.05.02	Consultoria em contabilidade	1.172.500,00	-	-	-	1.172.500,00	307.422,39	-	-	-	307.422,39	218.407,89	-	-	-	218.407,89
01.05.03	Consultoria gestão ambiental	382.500,00	-	-	-	382.500,00	109.126,16	-	-	-	109.126,16	77.164,09	-	-	-	77.164,09
01.05.04	Consultoria Tec.de Negócios Rurais	180.000,00	-	-	-	180.000,00	43.742,41	-	-	-	43.742,41	31.279,21	-	-	-	31.279,21
01.05.05	Consultoria Tecem Assist.Técnica	900.000,00	-	-	-	900.000,00	218.712,03	-	-	-	218.712,03	166.396,63	-	-	-	166.396,63
01.05.06	Consultoria em Gestão Social	540.000,00	-	-	-	540.000,00	131.227,22	-	-	-	131.227,22	93.837,62	-	-	-	93.837,62
01.06	TREINAMENTOS E SEMINARIOS	1.924.983,78	8.041,42	-	-	1.933.025,18	713.151,27	2.091,74	-	-	715.243,01	510.637,01	1.508,29	-	-	512.145,21
01.06.01	Treinamentos e seminários	1.924.983,78	8.041,42	-	-	1.933.025,18	713.151,27	2.091,74	-	-	715.243,01	510.637,01	1.508,29	-	-	512.145,21

DF

JB




IFR - 1 B FL - 01

RELATÓRIO DE APLICAÇÃO RECURSOS POR COMPONENTES E SUBCOMPONENTES																PERÍODO: ACUMULADO ATÉ 31 DE DEZEMBRO DE 2019			
CÓDIGO POA	COMPONENTES/ SUBCOMPONENTES	VALORES EM R\$					VALORES EM US\$					VALORES EM SDR							
		FIDA	ESTADO	PRÓPRIOS	BENEFIC.	TOTAL	FIDA	ESTADO	PRÓPRIOS	BENEFIC.	TOTAL	FIDA	ESTADO	PRÓPRIOS	BENEFIC.	TOTAL			
1.0	DESENV. NEGÓCIOS RURAIS	38.363.066,72	2.990.821,67	6.834.664,16	-	47.808.492,57	11.230.764,98	721.948,12	1.822.474,66	-	13.775.207,76	7.999.365,26	520.693,86	1.308.252,95	-	9.628.312,07			
01.01	MANUTENÇÃO DAS ULOPS	11.885,00	2.267.985,25	6.834.664,16	-	9.094.454,43	3.852,27	615.960,78	1.822.474,66	-	2.442.287,71	2.880,40	441.563,30	1.308.252,95	-	1.752.696,65			
01.01.02	Dívidas	11.885,00	151.856,55	-	-	163.721,55	3.852,27	39.987,91	-	-	43.840,18	2.880,40	28.801,41	-	-	31.681,81			
01.01.03.01	Combustíveis e lubrificantes	-	719.683,37	-	-	719.683,37	-	196.231,41	-	-	196.231,41	-	140.620,61	-	-	140.620,61			
01.01.04.01	Locação de veículos	-	773.066,09	-	-	773.066,09	-	207.118,42	-	-	207.118,42	-	148.972,52	-	-	148.972,52			
01.01.04.02	Manutenção de veículos	-	374.042,89	-	-	374.042,89	-	101.875,94	-	-	101.875,94	-	72.890,59	-	-	72.890,59			
01.01.04.03	Manutenção de TI - mós	-	-	-	-	-	-	-	-	-	-	-	-	-	-	-			
01.01.04.04	Prog. Mecanização Agrícola	-	-	231.268,00	-	231.268,00	-	-	89.924,41	-	89.924,41	-	-	49.099,74	-	49.099,74			
01.01.04.05	Prog. Distribuição Fomagens	-	-	1.313.721,00	-	1.313.721,00	-	-	397.205,57	-	397.205,57	-	-	278.911,73	-	278.911,73			
01.01.04.06	Prog. Distribuição Sementes	-	-	1.342.261,48	-	1.342.261,48	-	-	364.592,63	-	364.592,63	-	-	260.251,27	-	260.251,27			
01.01.04.07	Agricultura Familiar	-	-	837.508,70	-	837.508,70	-	-	209.292,72	-	209.292,72	-	-	161.004,13	-	161.004,13			
01.01.04.08	Água Doce	-	-	137.000,00	-	137.000,00	-	-	35.536,42	-	35.536,42	-	-	25.264,59	-	25.264,59			
01.01.04.09	Emissão de DAP (SEAD)	-	-	903.051,00	-	903.051,00	-	-	227.749,86	-	227.749,86	-	-	166.561,71	-	166.561,71			
01.01.04.10	Garantia Satis	-	-	868.080,00	-	868.080,00	-	-	220.980,13	-	220.980,13	-	-	161.771,38	-	161.771,38			
01.01.04.11	Mão Ampla de Cana de Açúcar	-	-	809.400,00	-	809.400,00	-	-	204.724,98	-	204.724,98	-	-	148.583,65	-	148.583,65			
01.01.04.12	Dom Helder	-	-	31.315,00	-	31.315,00	-	-	7.829,59	-	7.829,59	-	-	5.720,85	-	5.720,85			
01.01.04.13	Defesa Vegetal	-	-	22.575,10	-	22.575,10	-	-	5.855,94	-	5.855,94	-	-	4.128,33	-	4.128,33			
01.01.04.14	Distribuição de Palmes	-	-	198.000,00	-	198.000,00	-	-	49.130,29	-	49.130,29	-	-	36.037,51	-	36.037,51			
01.01.04.21	Inseminação Artificial	-	-	45.738,00	-	45.738,00	-	-	11.349,10	-	11.349,10	-	-	8.324,66	-	8.324,66			
01.01.04.22	Regularização Fundiária	-	-	74.688,90	-	74.688,90	-	-	18.532,02	-	18.532,02	-	-	13.693,40	-	13.693,40			
01.01.05.01	Aquisição de equip. Eletr. eletrônico	-	153.910,55	-	-	153.910,55	-	48.182,10	-	-	48.182,10	-	34.069,37	-	-	34.069,37			
01.01.05.02	Aquisição móveis e utensílios	-	74.036,00	-	-	74.036,00	-	22.565,00	-	-	22.565,00	-	16.217,60	-	-	16.217,60			
01.02	PLANOS DE NEGÓCIOS	32.205.775,46	334.795,00	-	-	32.540.570,46	9.406.653,39	103.895,60	-	-	9.510.548,99	6.699.002,53	77.624,36	-	-	6.776.626,89			
01.02.01	Plano de negócios	32.205.775,46	334.795,00	-	-	32.540.570,46	9.406.653,39	103.895,60	-	-	9.510.548,99	6.699.002,53	77.624,36	-	-	6.776.626,89			
01.03	PLANO DE NEG. INOVADORES	262.942,50	-	-	-	262.942,50	62.242,12	-	-	-	62.242,12	43.702,96	-	-	-	43.702,96			
01.03.01	Plano de negócios inovadores	262.942,50	-	-	-	262.942,50	62.242,12	-	-	-	62.242,12	43.702,96	-	-	-	43.702,96			
01.03.02	Realização prod. Coket prod. org. pro	152.942,50	-	-	-	152.942,50	45.721,40	-	-	-	45.721,40	32.804,90	-	-	-	32.804,90			
01.05	ASS. TEC. FAM. PROD. E. P. NECL	4.037.500,00	-	-	-	4.037.500,00	1.044.085,93	-	-	-	1.044.085,93	743.142,72	-	-	-	743.142,72			
01.05.01	Consultoria p/adequação produtiva	852.000,00	-	-	-	852.000,00	234.655,72	-	-	-	234.655,72	165.057,88	-	-	-	165.057,88			
01.05.02	Consultoria em contabilidade	1.172.500,00	-	-	-	1.172.500,00	307.422,39	-	-	-	307.422,39	218.407,89	-	-	-	218.407,89			
01.05.03	Consultoria gestão ambiental	382.500,00	-	-	-	382.500,00	109.126,16	-	-	-	109.126,16	77.164,09	-	-	-	77.164,09			
01.05.04	Consultoria Tec. de Negócios Rurais	180.000,00	-	-	-	180.000,00	43.742,41	-	-	-	43.742,41	31.279,21	-	-	-	31.279,21			
01.05.05	Consultoria Tec. em Assist. Técnica	900.000,00	-	-	-	900.000,00	218.712,03	-	-	-	218.712,03	156.396,83	-	-	-	156.396,83			
01.05.06	Consultoria em Gestão Social	540.000,00	-	-	-	540.000,00	131.227,22	-	-	-	131.227,22	93.837,62	-	-	-	93.837,62			
01.06	TREINAMENTOS E SEMINÁRIOS	1.924.983,75	8.041,42	-	-	1.933.025,18	713.151,27	2.091,74	-	-	715.243,01	510.637,01	1.506,20	-	-	512.143,21			
01.06.01	Treinamentos e seminários	1.924.983,75	8.041,42	-	-	1.933.025,18	713.151,27	2.091,74	-	-	715.243,01	510.637,01	1.506,20	-	-	512.143,21			

CÓDIGO DO POA	COMPONENTES/ SUBCOMPONENTES	VALORES EM R\$					VALORES EM US\$					VALORES EM DOL				
		FIDA	ESTADO	PRÓPRIOS	BENEFIC.	TOTAL	FIDA	ESTADO	PRÓPRIOS	BENEFIC.	TOTAL	FIDA	ESTADO	PRÓPRIOS	BENEFIC.	TOTAL
2.0	CAP. PROM. DE NEG. RURAIS	3.618.344,83	-	5.120.772,38	-	8.739.117,21	1.218.834,67	-	1.810.195,01	-	2.028.729,68	882.885,29	-	1.192.189,77	-	2.035.974,06
02.01	FOR. RH MED. EDUC. QUALIPRE	2.582.271,20	-	6.120.772,38	-	8.703.043,58	795.559,78	-	1.610.195,01	-	2.405.745,79	579.753,60	-	1.152.189,77	-	1.731.942,37
02.01.01	Equipe técnica	1.102.131,29	-	-	-	1.102.131,29	364.031,26	-	-	-	364.031,26	264.743,69	-	-	-	264.743,69
02.01.01.01	Equipe técnica e Emissão	-	-	5.120.772,38	-	5.120.772,38	-	-	1.610.195,01	-	1.610.195,01	-	-	1.152.189,77	-	1.152.189,77
02.01.02	Administração geral do projeto	311.040,00	-	-	-	311.040,00	96.551,30	-	-	-	96.551,30	70.482,80	-	-	-	70.482,80
02.01.03	Curso gestão empreendedores	462.500,00	-	-	-	462.500,00	143.306,66	-	-	-	143.306,66	104.803,85	-	-	-	104.803,85
02.01.04	Seminários cooperat. Jaz socialismo	188.700,00	-	-	-	188.700,00	58.575,20	-	-	-	58.575,20	42.759,89	-	-	-	42.759,89
02.01.05	Encontro de juventude rural	18.400,00	-	-	-	18.400,00	5.711,63	-	-	-	5.711,63	4.169,50	-	-	-	4.169,50
02.01.06	Encontros de mulheres rural	18.400,00	-	-	-	18.400,00	5.711,63	-	-	-	5.711,63	4.169,50	-	-	-	4.169,50
02.01.07	Encontros de quilombolas	4.600,00	-	-	-	4.600,00	1.427,91	-	-	-	1.427,91	1.042,37	-	-	-	1.042,37
02.01.08	Oficina de gestão produtiva	255.300,00	-	-	-	255.300,00	79.246,80	-	-	-	79.246,80	57.881,75	-	-	-	57.881,75
02.01.10	Curso gestão sobre negócios rurais	94.400,00	-	-	-	94.400,00	29.303,12	-	-	-	29.303,12	21.391,32	-	-	-	21.391,32
02.01.11	Curso elaboração de negócios rurais	36.800,00	-	-	-	36.800,00	11.423,25	-	-	-	11.423,25	8.338,99	-	-	-	8.338,99
02.02	FERR. PROM. NEG. RURAIS	310.158,20	-	-	-	310.158,20	100.701,04	-	-	-	100.701,04	72.167,47	-	-	-	72.167,47
02.02.01	Re. est. cad. pr. merc. info. equi. arto	310.158,20	-	-	-	310.158,20	100.701,04	-	-	-	100.701,04	72.167,47	-	-	-	72.167,47
02.04	FERR. MONIT. AVAL. PLANEJ. COO	755.914,43	-	-	-	755.914,43	322.282,85	-	-	-	322.282,85	230.964,22	-	-	-	230.964,22
02.04.01	Desenv. met. aval. part. result. Proj. et	689.841,10	-	-	-	689.841,10	294.027,33	-	-	-	294.027,33	210.714,80	-	-	-	210.714,80
02.04.02	Trin. Pessoal execut. ativ. in. & a	66.273,33	-	-	-	66.273,33	28.255,52	-	-	-	28.255,52	20.249,34	-	-	-	20.249,34
3.0	GESTÃO MONIT. E AVALIAÇÃO	2.711.805,21	520.143,37	11.811.200,84	-	15.043.149,42	753.777,81	143.329,09	3.388.156,63	-	4.285.263,53	536.901,01	104.166,51	2.447.244,80	-	3.888.311,32
03.01	CUSTOS OPER. DA UGP	-	520.143,37	11.811.200,84	-	12.331.344,21	-	143.329,09	3.388.156,63	-	3.531.485,72	-	104.166,51	2.447.244,80	-	2.551.410,31
03.01.01	Pessoal civil venciment. e vant. fixas	-	-	11.811.200,84	-	11.811.200,84	-	-	3.388.156,63	-	3.388.156,63	-	-	2.447.244,80	-	2.447.244,80
03.01.02	Dívidas	-	45.209,80	-	-	45.209,80	-	13.679,38	-	-	13.679,38	-	9.875,67	-	-	9.875,67
03.01.03	Combustíveis e lubrificantes	-	26.431,79	-	-	26.431,79	-	8.217,36	-	-	8.217,36	-	6.144,24	-	-	6.144,24
03.01.04	Material de expediente	-	53.794,81	-	-	53.794,81	-	14.199,09	-	-	14.199,09	-	10.202,88	-	-	10.202,88
03.01.05	Outros serviços de terceiros	-	262.796,06	-	-	262.796,06	-	73.201,63	-	-	73.201,63	-	52.937,03	-	-	52.937,03
03.01.07	Equip. material permanente	-	131.916,91	-	-	131.916,91	-	34.032,66	-	-	34.032,66	-	25.005,48	-	-	25.005,48
03.02	MONITORIA E AVALIAÇÃO	2.491.805,21	-	-	-	2.491.805,21	689.530,70	-	-	-	689.530,70	490.465,57	-	-	-	490.465,57
03.02.01	Consultoria monitoria e avaliação	336.641,07	-	-	-	336.641,07	98.747,53	-	-	-	98.747,53	70.228,91	-	-	-	70.228,91
03.02.02	Consult. análise plano de negócios	342.500,00	-	-	-	342.500,00	90.646,19	-	-	-	90.646,19	64.415,27	-	-	-	64.415,27
03.02.03	Consult. capacitação treinamento	246.523,07	-	-	-	246.523,07	78.471,26	-	-	-	78.471,26	55.740,96	-	-	-	55.740,96
03.02.04	Consult. desenv. sistema de monitoria	45.000,00	-	-	-	45.000,00	13.746,75	-	-	-	13.746,75	9.652,13	-	-	-	9.652,13
03.02.05	Revisão de meio termo do projeto	176.641,07	-	-	-	176.641,07	56.199,48	-	-	-	56.199,48	40.009,41	-	-	-	40.009,41
03.02.06	Rev. est. impacto social meio termo	70.000,00	-	-	-	70.000,00	21.393,04	-	-	-	21.393,04	15.366,59	-	-	-	15.366,59
03.02.07	Imp. monit. avaliação pro. coop. tes. pjud	630.000,00	-	-	-	630.000,00	175.657,64	-	-	-	175.657,64	124.352,50	-	-	-	124.352,50
03.02.08	Consultoria Análise e Sup. Projetos	232.500,00	-	-	-	232.500,00	66.600,61	-	-	-	66.600,61	40.438,33	-	-	-	40.438,33
03.02.09	Taxa de Adm. de Pjud	204.000,00	-	-	-	204.000,00	49.674,73	-	-	-	49.674,73	35.449,77	-	-	-	35.449,77
03.02.10	Encargos do Pjud	200.000,00	-	-	-	200.000,00	48.602,67	-	-	-	48.602,67	34.802,70	-	-	-	34.802,70
03.03	AUD. CONT. DO PROJ. TAVOR	220.000,00	-	-	-	220.000,00	64.247,11	-	-	-	64.247,11	46.445,34	-	-	-	46.445,34
03.03.01	Audit. Contas do projeto dom. lavora	220.000,00	-	-	-	220.000,00	64.247,11	-	-	-	64.247,11	46.445,34	-	-	-	46.445,34
	TOTAL GERAL	44.713.216,76	3.110.965,04	24.756.577,40	-	72.580.759,20	13.203.097,46	865.277,21	8.820.826,30	-	20.889.200,97	8.419.151,56	524.859,37	4.907.685,52	-	14.951.697,45

Aracaju - Sergipe, 19 de agosto de 2020

  
Gismaria Ferreira Nobre  
COORDENADOR GERAL DA UEGP / D. TÁVORA

  
Domingos Teixeira dos Santos  
DIRETOR ADM. FINANCEIRO/SEAGRI  
Contador CRC SE - 008120/0-1

  
André Luiz Bonfim Ferreira  
SECRETÁRIO DA SEAGRI




23

Aracaju - Sergipe, 19 de agosto de 2020



FIDAC					DOM TÁVORA										PERÍODO: ABRIL DE 2014 A 31 DE DEZEMBRO DE 2015										ANEXO - IV	
MESES ANO	RECEBIDO				RENDIMENTOS DE APLICAÇÃO										TÍTULOS DO MÊS (F)	TÍTULOS ACUMULADO (G)	TÍTULOS PLANO NEGÓCIOS (H)	DEPÓSITOS PAOAMEN- TOS (I)	DESPESAS PAOAMEN- TOS (J)	TÍTULOS DO MÊS (K)	TÍTULOS ACUMULADO (L)	TÍTULOS ACUMULADO (M)	SALDO FINAL CORRENTE (N)			
	DA CONTA DEBENDADA (A)	GOVERNO SERGIPE (B)	Desenvolva Planos Negoc. (C)	Desenvolva aplicação (D)	FINANCEIRA (E)																					
					PRIMEIRO RECURSO	SEGUNDO RECURSO	TERCEIRO RECURSO DEF	QUARTA CÔNICA	QUINTO RECURSO	SEXTO RECURSO	TOTAIS (E)															
jan/14	4.398.731,71	42,36	-	-	(12,06)	-	1.013,12	16.354,01	341,21	341,06	-	11.273,04	4.139.051,71	27.026.194,72	5.676.706,32	-	42,00	-	-	3.676.740,32	24.357.571,00	3.408.323,72	-			
fev/14	-	17.292,25	-	-	(17.292,25)	-	4,06	13.264,46	2.054,70	254,90	-	(1.754,09)	15.508,75	27.041.732,97	-	17.292,25	42,00	-	-	17.292,25	24.376.163,25	3.405.549,71	-			
mar/14	3.753.903,19	89.721,73	-	-	(89.721,73)	-	429,86	15.234,31	2.239,03	21,77	8.728,47	(82.007,69)	3.761.457,23	31.423.190,20	-	89.721,73	42,00	-	-	89.721,73	24.464.884,98	2.510.395,22	-			
abr/14	-	41.171,99	-	-	(41.171,99)	-	0,37	14.966,97	1.977,00	-	16.727,36	(7.946,29)	33.611,70	31.456.991,90	-	41.171,99	42,00	-	-	41.171,99	24.506.056,98	2.530.749,00	-			
maio/14	-	82.417,13	-	-	(82.417,13)	-	0,33	14.891,03	1.694,58	-	16.585,76	(26.339,41)	33.477,72	31.490.379,62	-	82.417,13	42,00	-	-	82.417,13	24.588.474,11	2.521.805,81	-			
jun/14	-	77.694,28	-	-	(77.694,28)	-	0,29	14.385,71	1.655,76	-	16.041,54	(51.967,68)	33.716,69	31.713.106,32	1.913.559,93	77.694,28	42,00	-	-	3.991.343,08	28.699.817,19	3.154.179,13	-			
jul/14	4.672.533,51	49.779,63	-	-	(49.779,63)	-	438,91	-	319,53	-	539,60	(38.412,23)	4.673.885,31	36.367.892,13	7.442.540,69	49.779,63	42,00	-	-	7.493.415,32	36.043.232,41	344.669,72	-			
ago/14	-	85.982,43	-	-	(85.982,43)	-	0,70	-	1,08	-	1.313,91	(84.649,04)	33.319,61	36.369.207,74	-	85.982,43	42,00	-	-	85.982,43	36.129.194,85	290.012,00	-			
set/14	8.182.037,12	77.649,90	-	-	(77.649,90)	-	772,34	14.360,00	-	140,18	918,25	(58.332,33)	9.150.154,89	44.587.362,63	-	77.649,90	42,00	-	-	77.649,90	36.201.844,76	8.335.817,07	-			
out/14	-	85.762,04	-	-	(85.762,04)	-	1,29	41.778,97	-	591,35	631,01	(42.549,03)	42.213,11	44.830.576,54	-	85.762,04	42,00	-	-	85.762,04	36.287.606,80	9.342.669,74	-			
nov/14	-	75.569,92	-	-	(75.569,92)	-	1,21	32.792,20	583,31	-	-	(15.803,20)	33.765,72	44.904.242,26	-	75.569,92	42,00	-	-	3.664.000,00	37.440.242,26	4.672.645,54	-			
dez/14	-	200.549,81	-	3.967,97	(200.549,81)	-	1,19	20.967,43	495,89	-	-	(197.095,33)	25.422,47	44.929.704,71	-	200.549,81	42,00	-	-	200.549,81	40.240.229,53	4.449.500,19	-			
Total/14	20.746.195,63	861.596,01	-	3.967,97	(861.596,01)	-	2.729,70	199.233,91	10.817,37	1.570,26	55.193,47	(892.649,81)	20.981.621,73	44.959.764,71	11.633.026,64	861.596,01	804,00	-	-	3.664.000,00	10.599.103,53	40.240.229,53	4.449.500,19	-		
Acumulado	42.798.667,87	1.703.729,72	-	3.967,97	(1.703.729,72)	-	541.404,92	71.043,83	947.257,80	149.633,75	48.840,61	95.190,47	155.409,19	44.959.764,71	44.959.764,71	36.749.939,51	1.703.864,72	774,00	-	11.746.073,36	40.340.229,53	40.340.229,53	4.449.500,19	-		
jan/15	-	38.898,50	729.789,00	41.793,18	(41.008,69)	-	1,25	23.173,92	10,37	-	-	(14.842,96)	393.753,72	40.263.526,43	-	38.898,50	42,00	-	-	38.898,50	40.279.265,03	4.835.273,40	-			
fev/15	3.465.222,14	190.340,09	-	40,00	(190.340,09)	-	193,89	21.176,61	9,45	330,23	7.332,96	(169.841,09)	3.466.706,11	40.578.205,14	-	190.340,09	42,00	-	-	190.340,09	40.468.505,05	8.100.494,49	-			
mar/15	-	56.766,79	-	731,35	(56.766,79)	-	1,12	20.203,91	-	493,13	19.878,52	(22.029,11)	35.405,09	40.613.708,17	-	56.766,79	42,00	-	-	56.766,79	40.529.368,64	9.088.390,71	-			
abr/15	-	50.896,59	-	493,00	(50.896,59)	-	1,21	22.441,58	-	311,59	15.412,33	(12.713,88)	38.658,64	40.652.356,81	-	50.896,59	42,00	-	-	50.896,59	40.608.260,83	9.046.109,79	-			
maio/15	-	81.624,25	-	1.432,37	(81.624,25)	-	1,21	-	-	12,18	14.707,84	(86.822,32)	16.233,70	40.699.593,51	799.437,40	81.624,25	42,00	-	-	81.624,25	40.781.218,08	7.191.281,23	-			
jun/15	-	50.196,76	-	312,09	(50.196,76)	-	1,00	-	15.004,01	-	8.345,23	(25.306,02)	25.162,78	40.824.756,80	796.037,70	50.196,76	42,00	-	-	50.196,76	40.834.953,56	6.765.735,61	-			
jul/15	-	168.777,34	-	-	(168.777,34)	-	1,18	22.906,00	21.685,03	-	5.705,85	(58.908,29)	62.852,06	40.746.607,86	-	168.777,34	42,00	-	-	168.777,34	40.903.680,90	6.313.914,53	-			
ago/15	-	84.628,23	-	229.334,08	(84.628,23)	-	8,65	-	18.774,52	-	5.151,75	(89.892,99)	263.281,33	40.999.869,19	1.304.262,89	84.628,23	-	-	-	790.000,00	2.779.083,31	44.811.878,04	4.397.890,05	-		
set/15	-	78.194,28	-	131.124,14	(78.194,28)	-	0,50	-	17.200,17	-	18,19	(58.815,49)	149.393,06	41.155.262,19	2.181.138,61	78.194,28	-	-	-	2.257.289,91	66.369.166,71	2.098.095,48	-			
out/15	1.811.746,24	139.364,07	-	72.016,67	(139.364,07)	-	81,82	-	9.879,82	4.068,04	-	(126.011,18)	1.803.816,89	51.061.247,20	64.752,00	139.364,07	42,00	-	-	204.019,07	47.073.185,58	3.088.263,60	-			
nov/15	-	58.155,12	-	167.723,46	(58.155,12)	-	-	-	6.336,35	5.736,09	-	(44.080,04)	170.759,40	51.241.646,77	511.810,23	58.155,12	42,00	-	-	567.865,35	47.641.148,93	3.599.866,74	-			
dez/15	-	121.328,89	-	131.854,79	(121.328,89)	-	-	-	5.494,41	5.089,22	-	(119.165,06)	143.147,36	51.384.893,33	61.704,00	121.328,89	0,91	-	-	193.632,89	47.824.181,82	3.598.811,41	-			
Subtotal/15	6.282.987,20	1.664.895,32	329.799,09	796.864,62	(1.664.395,73)	-	223,36	101.996,02	90.482,13	17.970,18	75.569,69	(785.623,68)	6.634.328,82	51.051.267,28	1.739.590,07	1.033.903,88	401,47	-	-	700.000,00	7.383.969,39	47.824.181,82	3.599.811,41	-		
TOTAL	46.079.646,25	2.785.035,04	328.798,00	799.652,39	(2.412.067,46)	-	841.808,28	71.209,34	756.233,02	343.113,91	66.710,19	131.105,47	(863.214,38)	61.304.493,32	61.091.267,29	32.840.570,58	2.786.889,67	1.175,47	-	12.465.875,10	47.636.181,92	47.636.181,92	3.599.811,41	-		
<div>Gláucia Ferreira Nobre COORDENADOR GERAL DA DESPESA TÁVORA</div> <div>Domingos Teófilo dos Santos DIRETOR ADMINISTRATIVO FINANCEIRO/SEAGRI</div> <div>Adriano Luiz Ferreira SECRETÁRIO DA SEAGRI</div>																										

  
Gláucia Ferreira Nobre  
COORDENADOR GERAL DA LEGISLAÇÃO

  
Domingos Teodoro dos Santos  
DIRETOR ADMINISTRATIVO E FINANCEIRO/SEAGRI  
Cadastro CRC SE - 0081202-4

  
André Luiz Ferreira  
SECRETÁRIO DA SEAGRI

Aracaju - Sergipe, 15 de Agosto de 2016

DOM TÁVORA									
ANEXO - IV-A									
MESES	EXTRATO BANCÁRIO E APLICAÇÃO FINANCEIRA								
	EXTRATO BANCÁRIO			APLICAÇÃO FINANCEIRA					TOTAL GERAL
	BANESSE	CEF	CONTA ÚNICA	BANESSE/FIDA	BANESSE	BANESSE	CEF	CONTA ÚNICA	
	(A)	(B)	(C)	(D)	(E)	(F)	(G)	(H)	
ANO									I = (+A - +H)
Jan/18	3.075,96	78,50	2.507.542,75	68.007,41	430.341,21		3.822,18	484.555,70	3.468.323,72
fev/18	69,37	78,50	2.507.542,75	44.928,85	432.348,00		3.784,27	477.820,18	3.468.569,72
mar/18	62,66	78,50	2.507.542,75	-	397.450,43	3.759.735,47	381,02	493.064,49	7.158.305,22
abr/18	2,43	78,50	2.507.542,75	-	358.357,66	3.776.462,83	339,39	507.361,46	7.150.745,02
mai/18	72,93	78,50	2.507.542,75	-	297.606,61	3.793.264,61	297,72	622.942,49	7.121.805,61
jun/18	54,41	78,50	2.507.542,75	-	108.919,25	-	256,01	597.328,20	3.154.179,13
jul/18	42,66	78,50		-	341.638,86	2.347,78	653,92	-	344.659,72
ago/18	45,88	78,50			259.275,78	-	612,62	-	260.012,88
set/18	1.429,40	78,50	8.000.000,00	180.145,18	188.140,83	-	1.342,96	14.380,80	8.385.517,87
out/18	11,79	78,50	8.000.000,00	180.846,93	104.459,43	-	1.302,35	56.159,77	8.342.968,74
nov/18	53,28	78,50	4.335.500,00	-	-	206.830,23	1.261,55	68.941,97	4.632.665,54
dez/18	498,68	78,50	4.335.500,00	-	-	2.330,85	1.220,75	109.909,40	4.449.538,18
Total ano/18	498,68	78,50	4.335.500,00	-	-	2.330,85	1.220,75	109.909,40	4.449.538,18
Acumulado	498,68	78,50	4.335.500,00	-	-	2.330,85	1.220,75	109.909,40	4.449.538,18
Jan/19	333.090,36	78,50	4.335.500,00	-	-	2.341,22	1.180,00	133.083,32	4.805.273,40
fev/19	79,03	78,50	4.335.500,00		151.178,75	3.487.332,98	1.265,30	184.209,93	8.108.694,49
mar/19	23,99	78,50	4.335.500,00		95.731,57	3.481.308,50	1.224,42	174.463,64	8.088.330,73
abr/19	543,02	78,50	4.335.500,00		15.078,55	3.496.820,66	1.183,63	196.805,42	8.048.109,78
mai/19	31,73	78,50	4.335.500,00	-	-	2.657.903,34	1.142,84	195.905,42	7.191.261,83
jun/19	61,05	78,50	-	-	4.315.504,01	2.052.973,58	1.101,86	-	6.369.739,61
jul/19	22.007,61	78,50	-	-	4.336.569,04	1.954.097,94	1.061,04	-	6.313.814,33
ago/19	35.643,94	78,50	-	-	4.365.343,86	5.864,53	1.061,72	-	4.397.992,55
set/19	75,81	78,50			2.287.878,95		1.062,22	-	2.289.095,48
out/19	60.518,50	78,50			2.173.377,76	1.754.088,04	0,70	-	3.988.063,60
nov/19	130.252,51	78,50			1.709.740,97	1.759.824,73	0,03	-	3.690.896,74
dez/19	130.833,45	78,50	-	-	1.863.476,49	1.765.522,95	0,02	-	3.569.911,41
Subtotal ano/19	130.833,45	78,50	-	-	1.663.476,49	1.765.522,95	0,02	-	3.559.911,41
Total	130.833,45	78,50	-		1.663.476,49	1.765.522,95	0,02	-	3.559.911,41

Aracaju - Sergipe, 19 de agosto de 2020

Gisela Faria Nogueira  
COORDENADOR GERAL DA UEGP DOM TÁVORA

Domingos Teixeira dos Santos  
DIRETOR ADMINISTRATIVO E FINANCEIRO DA SEAGRI  
Contador CRC SE - 0081200-1

André Luiz Bastian Ferreira  
SECRETÁRIO DA SEAGRI

**SERGIPE STATE GOVERNMENT  
STATE SECRETARIAT OF AGRICULTURE,  
AGRARIAN DEVELOPMENT AND FISHERIES – SEAGRI  
PROJECT STATE MANAGEMENT UNIT – UEGP/SEAGRI**

**IFR-1A – REPORT ON SOURCES AND APPLICATIONS OF RESOURCES (TRANSFERRED TO  
UNDP) BY CATEGORY, FOR THE FINANCIAL YEAR 2019, SHOWN IN BRL, US DOLLARS AND  
SDR**





PNUD



IFR - 1A

SECRETARIA DE ESTADO DA AGRICULTURA, DESENVOLVIMENTO AGRÁRIO E DA PESCA

RELATÓRIO APLICAÇÃO DE RECURSOS DO PNUD - POR FONTES / CATEGORIAS

PERÍODO: DE 01/01/2019 A 31/12/2019

ORIGENS DOS RECURSOS		VALORES EM R\$			VALORES EM US\$			VALORES EM SDR		
L	FONTES DE RECURSOS	FIDA	EXECUTADO	SALDO	FIDA	EXECUTADO	SALDO	FIDA	EXECUTADO	SALDO
1.1	Desembolsos do Fida p/Conta do Pnud	4.649.040,00	4.005.394,54	643.645,46	1.200.000,04	1.011.155,47	188.844,57	856.714,49	733.455,65	123.258,84
	<b>TOTAL GERAL</b>	<b>4.649.040,00</b>	<b>4.005.394,54</b>	<b>643.645,46</b>	<b>1.200.000,04</b>	<b>1.011.155,47</b>	<b>188.844,57</b>	<b>856.714,49</b>	<b>733.455,65</b>	<b>123.258,84</b>

APLICAÇÃO DOS RECURSOS		VALORES EM R\$			VALORES EM US\$			VALORES EM SDR		
CÓD. CAT.	CATEGORIAS / COMPONENTES	FIDA	EXECUTADO	SALDO	FIDA	EXECUTADO	SALDO	FIDA	EXECUTADO	SALDO
1	ASSISTENCIA TECNICA TREINAMENTO	4.237.001,33	3.962.524,54	274.476,79	1.093.645,48	1.000.339,33	93.306,15	780.784,95	725.666,75	55.118,20
1.0	DESENVOLVIMENTO NEGOCIOS RURAIS	2.995.833,33	3.087.831,64	(91.998,31)	773.277,92	779.346,02	(6.068,10)	552.065,34	565.577,40	(13.512,06)
2.0	CAPACITAÇÃO PROMOÇÃO DE NEGOCIOS	-	-	-	-	-	-	-	-	-
3.0	GESTÃO MONITORIA E AVALIAÇÃO	1.241.168,00	874.692,90	366.475,10	320.367,56	220.993,31	99.374,25	228.719,61	160.089,35	68.630,26
2	CONSULTORIA AUDITORIA E ESTUDO	412.038,67	42.870,00	369.168,67	106.354,56	10.816,14	95.538,42	75.929,54	7.788,90	68.140,64
1.0	DESENV. NEGOCIOS RURAIS	75.484,40	-	75.484,40	19.483,87	-	19.483,87	13.910,09	-	13.910,09
2.0	CAP. PROM. DE NEG. RURAIS	250.000,00	-	250.000,00	64.529,49	-	64.529,49	46.069,43	-	46.069,43
3.0	GESTÃO MONIT. E AVALIAÇÃO	86.554,27	42.870,00	43.684,27	22.341,20	10.816,14	11.525,06	15.950,02	7.788,90	8.161,12
3	INVESTIMENTOS PRODUTIVOS	-	-	-	-	-	-	-	-	-
1.0	DESENV. NEGOCIOS RURAIS	-	-	-	-	-	-	-	-	-
3.0	GESTÃO MONIT. E AVALIAÇÃO	-	-	-	-	-	-	-	-	-
	<b>TOTAL GERAL</b>	<b>4.649.040,00</b>	<b>4.005.394,54</b>	<b>643.645,46</b>	<b>1.200.000,04</b>	<b>1.011.155,47</b>	<b>188.844,57</b>	<b>856.714,49</b>	<b>733.455,65</b>	<b>123.258,84</b>
	Saldo: Fontes menos Usos	-	-	-	-	-	-	-	-	-

Aracaju-SE, 19 de agosto 2020

Gismário Ferreira Nobre  
COORDENADOR GERAL DA UEGP / DOM TÁVORA

Domingos Teixeira dos Santos  
DIRETOR ADM. FINANCEIRO/SEAGRI  
Contador CRC SE - 008120/O-1

Arnaldo Luiz Bonfim Ferreira  
SECRETÁRIO DA SEAGRI

**SERGIPE STATE GOVERNMENT  
STATE SECRETARIAT OF AGRICULTURE,  
AGRARIAN DEVELOPMENT AND FISHERIES – SEAGRI  
PROJECT STATE MANAGEMENT UNIT – UEGP/SEAGRI**

**IFR-1A – REPORT ON SOURCES AND APPLICATIONS OF RESOURCES (TRANSFERRED TO  
UNDP) BY CATEGORY, ACCUMULATED UNTIL 12.31.2019, SHOWN IN BRL, US DOLLARS AND  
SDR**



PNUD



IFR - 1A

Loudon Blomquist

AUDITORES INDEPENDENTES

55  
ANOS

SECRETARIA DE ESTADO DA AGRICULTURA, DESENVOLVIMENTO AGRÁRIO E DA PESCA- SEAGRI

RELATÓRIO DE APLICAÇÃO DOS RECURSOS DO PNUD - POR FONTES / CATEGORIAS								PERÍODO:		ACUMULADO ATÉ : 31/12/2019	
ORIGENS DOS RECURSOS		VALORES EM R\$			VALORES EM US\$			VALORES EM SDR			
L	FONTES DE RECURSOS	FIDA	EXECUTADO	SALDO	FIDA	EXECUTADO	SALDO	FIDA	EXECUTADO	SALDO	
1.1	Desembolsos do Fida p/Conta do Pnud	12.495.576,30	11.859.145,33	636.430,97	3.792.591,77	3.297.529,90	495.061,87	2.724.160,67	2.355.518,70	368.641,97	
TOTAL GERAL		12.495.576,30	11.859.145,33	636.430,97	3.792.591,77	3.297.529,90	495.061,87	2.724.160,67	2.355.518,70	368.641,97	

APLICAÇÃO DOS RECURSOS US\$ PELA ONU

CÓD. CAT.	CATEGORIAS / COMPONENTES	VALORES EM R\$			VALORES EM US\$			VALORES EM SDR		
		REPASSADO	EXECUTADO	SALDO	REPASSADO	EXECUTADO	SALDO	REPASSADO	EXECUTADO	SALDO
1	ASS.TEC./TREINAM.ESTADO	10.565.908,13	11.730.275,33	(1.164.367,20)	3.173.257,60	3.261.281,10	(88.023,50)	2.279.559,56	2.329.711,33	(50.151,77)
1.0	DESENV. NEGOCIOS RURAIS	5.366.353,70	6.629.198,30	(1.262.844,60)	1.560.840,17	1.794.377,43	(233.537,26)	1.117.324,76	1.287.947,04	(170.622,28)
2.0	CAP.PROM. DE NEG. RURAIS	3.077.554,43	2.321.895,31	755.659,12	1.042.953,35	677.896,80	365.056,55	757.054,84	478.003,90	279.050,94
3.0	GESTAO MONIT. E AVALIACAO	2.122.000,00	2.779.181,72	(657.181,72)	569.464,08	789.006,87	-219.542,79	405.179,96	563.760,39	(158.580,43)
2	CONSULT.AUDIT.E ESTUDOS	1.929.668,17	128.870,00	1.800.798,17	619.334,17	36.248,80	583.085,37	444.601,11	25.807,37	418.793,74
1.0	DESENV. NEGOCIOS RURAIS	799.072,56	-	799.072,56	259.439,14	-	259.439,14	185.927,23	-	185.927,23
2.0	CAP.PROM. DE NEG. RURAIS	540.790,40	-	540.790,40	175.581,30	-	175.581,30	125.830,45	-	125.830,45
3.0	GESTAO MONIT. E AVALIACAO	589.805,21	128.870,00	460.935,21	164.313,73	36.248,80	148.064,93	132.843,43	25.807,37	107.036,06
3	INVESTIMENTOS PRODUTIVOS	-	-	-	-	-	-	-	-	-
1.0	DESENV. NEGOCIOS RURAIS	-	-	-	-	-	-	-	-	-
3.0	GESTAO MONIT. E AVALIACAO	-	-	-	-	-	-	-	-	-
	TOTAL GERAL	12.495.576,30	11.859.145,33	636.430,97	3.792.591,77	3.297.529,90	495.061,87	2.724.160,67	2.355.518,70	368.641,97
	Saldo: Fontes menos Usos	-	-	-	-	-	-	-	-	-

Gismário Ferreira Nobre  
COORDENADOR GERAL DA UEGP / D. TÁVORA

Domingos Teixeira dos Santos  
DIRETOR ADM. FINANCEIRO/SEAGRI  
Contador CRC SE - 008120/O-1

Aracaju-SE, 19 de agosto 2020

André Luiz Romão Pereira  
SECRETÁRIO DA SEAGRI

**SERGIPE STATE GOVERNMENT  
STATE SECRETARIAT OF AGRICULTURE,  
AGRARIAN DEVELOPMENT AND FISHERIES – SEAGRI  
PROJECT STATE MANAGEMENT UNIT – UEGP/SEAGRI**

**IFR-1B – REPORT ON THE APPLICATION OF RESOURCES (TRANSFERRED TO UNDP) BY  
COMPONENT AND SUBCOMPONENT, FOR THE YEAR 2019, SHOWN IN BRL, US DOLLARS  
AND SDR**





PNUD



RELATÓRIO DE APLICAÇÃO RECURSOS DO PNUD - POR COMPONENTES E SUBCOMPONENTES								PERÍODO: 01.01.19 a 31.12.19		
CÓDIGO POA	COMPONENTES / SUBCOMPONENTES	VALORES EM R\$			VALORES EM US\$			VALORES EM SDR		
		FIDA	EXECUTADO	SALDO	FIDA	EXECUTADO	SALDO	FIDA	EXECUTADO	SALDO
1.0	DESENV. NEGOCIOS RURAIS	2.995.833,33	3.087.831,64	(91.998,31)	773.277,92	779.346,02	(6.068,10)	552.065,34	565.577,40	(13.512,06)
01.05	ASS.TEC.FAM.PROD.ELAB.P.N	2.995.833,33	3.087.831,64	(91.998,31)	773.277,92	779.346,02	(6.068,10)	552.065,34	565.577,40	(13.512,06)
01.05.01	Consultoria para cadeias produtivas	330.000,00	317.666,87	12.333,33	85.178,88	79.816,45	5.362,43	60.811,65	57.898,20	2.913,45
01.05.02	Consultoria em contabilidade	913.333,33	592.498,28	320.835,05	235.747,59	149.540,77	86.206,82	168.306,99	108.548,11	59.758,88
01.05.03	Consultoria em gestão ambiental	82.500,00	153.666,87	(71.166,87)	21.294,72	38.950,01	(17.655,29)	15.202,91	28.276,97	(13.074,06)
01.05.04	Consultoria em Negócios Rurais	320.000,00	255.200,02	64.799,98	82.597,70	64.487,52	18.110,18	58.968,87	46.793,86	12.175,01
01.05.05	Técnicos em Agropecuária	720.000,00	1.145.800,00	(425.800,00)	185.844,82	289.693,59	(103.848,77)	132.679,96	210.239,57	(77.559,61)
01.05.06	Consultor em Gestão Social	630.000,00	623.000,00	7.000,00	162.614,22	156.857,68	5.756,54	116.094,96	113.820,69	2.274,27
2.0	CAPACIDADES PROMOÇÃO DE NEGOCIO	325.484,40	-	325.484,40	84.013,32	-	84.013,32	59.979,52	-	59.979,52
02.06	FORTELECIMENTO CAPACIDADES GESTAO DO COM	75.484,40	-	75.484,40	19.483,87	-	19.483,87	13.910,09	-	13.910,09
02.06.04	Coleta e Sistematização da Experiência bem sucedida	75.484,40	-	75.484,40	19.483,87	-	19.483,87	13.910,09	-	13.910,09
02.07	FORTELECIMENTO CAPACIDADES DE COMUNICACAO	250.000,00	-	250.000,00	64.529,45	-	64.529,45	46.069,43	-	46.069,43
02.07.02	Divulgação e Marketing dos Resultados	250.000,00	-	250.000,00	64.529,45	-	64.529,45	46.069,43	-	46.069,43
3.0	GESTAO MONIT. E AVALIACAO	1.327.722,27	917.562,90	410.159,37	342.708,76	231.809,45	112.160,52	244.669,64	167.878,25	76.791,39
03.02	MONITORIA E AVALIACAO	1.241.166,00	874.692,90	366.475,10	320.367,56	220.983,31	100.635,46	228.719,61	160.089,35	68.630,26
03.02.01	Consultoria em monitoria e avaliacao	110.000,00	119.166,68	(9.166,68)	28.392,96	29.654,17	-	20.270,55	21.503,17	(1.232,62)
03.02.02	Consultoria analise plano de negocios	82.500,00	93.065,56	(10.565,56)	21.294,72	23.952,45	(2.657,73)	15.202,91	17.340,11	(2.137,20)
03.02.06	Estudo de impacto resultado pelo termo	450.000,00	-	450.000,00	116.153,01	-	116.153,01	82.924,97	-	82.924,97
03.02.07	Implantar monitoria avaliar procedimento c.T	312.168,00	220.181,87	91.986,13	80.576,12	55.343,79	25.232,33	57.525,81	40.153,00	17.372,61
03.02.08	Análise e Supervisão de Projetos	82.500,00	91.666,87	(9.166,87)	21.294,72	23.194,81	(1.900,09)	15.202,91	16.784,27	(1.581,36)
03.02.09	Pagamento direto Folha Pnud	204.000,00	281.959,47	(77.959,47)	52.656,03	71.388,23	(18.732,20)	37.592,66	51.639,40	(14.046,74)
03.02.10	Encargos do Pnud	-	68.652,65	(68.652,65)	-	17.459,86	(17.459,86)	-	12.689,40	(12.689,40)
03.03	AUD.CONT. DO PROJ.D.TAVOR	86.554,27	42.870,00	43.684,27	22.341,20	10.816,14	11.525,06	15.950,02	7.788,90	8.161,12
03.03.01	Auditoria das Contas projeto Dom Tavora	86.554,27	42.870,00	43.684,27	22.341,20	10.816,14	11.525,06	15.950,02	7.788,90	8.161,12
	<b>TOTAL GERAL</b>	<b>4.649.040,00</b>	<b>4.005.394,54</b>	<b>643.645,46</b>	<b>1.200.000,00</b>	<b>1.011.155,47</b>	<b>190.105,74</b>	<b>866.714,50</b>	<b>733.455,65</b>	<b>123.258,85</b>

Aracaju-SE, 19 de agosto 2020

Gismário Ferreira Nobre  
COORDENADOR GERAL DA UEGP / D. TÁVORA

Domingos Teixeira dos Santos  
DIRETOR ADM. FINANCEIRO/SEAGRI  
Contador CRC SE - 008120/O-1

André Luiz Benfim Ferreira  
SECRETÁRIO DA SEAGRI



**SERGIPE STATE GOVERNMENT  
STATE SECRETARIAT OF AGRICULTURE,  
AGRARIAN DEVELOPMENT AND FISHERIES – SEAGRI  
PROJECT STATE MANAGEMENT UNIT – UEGP/SEAGRI**

**IFR-1B – REPORT ON THE APPLICATION OF RESOURCES (TRANSFERRED TO UNDP) BY  
COMPONENT AND SUBCOMPONENT ACCUMULATING UNTIL 12.31.2019, SHOWN IN BRL,  
US DOLLARS AND SDR**

## RELATÓRIO DE APLICAÇÃO RECURSOS DO PNUD - POR COMPONENTES E SUBCOMPONENTES

PERÍODO:

ACUMULADO ATÉ 31.12.2019

CÓDIGO POA	COMPONENTES / SUBCOMPONENTES	VALORES EM R\$			VALORES EM US\$			VALORES EM SDR		
		FIDA	EXECUTADO	SALDO	FIDA	EXECUTADO	SALDO	FIDA	EXECUTADO	SALDO
1.0	DESENVOLVIMENTO DE NEGOCIOS RU	6.165.426,26	6.629.198,30	-463.772,04	1.820.279,31	1.794.377,43	25.901,88	1.303.251,99	1.287.947,04	15.304,95
01.03	Plano de Negocios Inovadores	202.942,50	-	202.942,50	62.242,12	-	62.242,12	43.702,60	-	43.702,60
01.03.01	Plano de Negocios Inovadores	50.000,00	-	50.000,00	15.520,72	-	15.520,72	10.897,70	-	10.897,70
01.03.03	Realização Investimento produtivo org.pro	152.942,50	-	152.942,50	46.721,40	-	46.721,40	32.804,90	-	32.804,90
01.05	ASS.TEC.FAM.PROD.ELAB.P.N	4.037.500,00	6.597.398,30	(2.559.898,30)	1.044.885,92	1.784.657,24	(739.771,32)	748.912,38	1.280.828,44	(531.916,06)
01.05.01	Consultoria para cadeias produtivas	852.500,00	878.500,00	(26.000,00)	234.655,72	244.112,06	(9.456,34)	166.846,61	173.954,99	(7.108,38)
01.05.02	Consultoria em contabilidade	1.172.500,00	1.109.298,28	63.201,72	307.422,39	295.891,40	11.530,99	219.961,45	212.548,33	7.413,12
01.05.03	Consultoria em gestao ambiental	392.500,00	444.500,00	(52.000,00)	109.126,15	125.230,10	(16.103,95)	77.493,91	89.267,85	(11.773,94)
01.05.04	Consultoria em Negócios Rurais	180.000,00	880.400,02	(700.400,02)	43.742,41	247.360,98	(203.618,56)	31.623,38	176.639,76	(145.016,38)
01.05.05	Técnicos em Agropecuária	900.000,00	2.361.700,00	(1.461.700,00)	218.712,03	837.775,73	(419.063,70)	158.116,89	458.761,38	(300.644,47)
01.05.06	Consultoris em Gestão Social	540.000,00	923.000,00	(383.000,00)	131.227,22	234.286,99	(103.059,77)	94.870,14	169.656,15	(74.786,01)
01.06	TREINAMENTOS E SEMINARIOS	1.924.983,76	31.800,00	1.893.183,76	713.151,27	9.720,19	703.431,08	510.637,01	7.118,60	503.518,41
01.06.01	Treinamentos e seminarios	1.924.983,76	31.800,00	1.893.183,76	713.151,27	9.720,19	703.431,08	510.637,01	7.118,60	503.518,41
2.0	CAP.PROM. DE NEG. RURAIS	3.618.344,83	2.321.895,31	1.296.449,52	1.218.534,67	677.896,80	540.637,87	882.885,29	478.003,90	404.881,39
02.01	FORTALCIMENTO RH MED MEDU CQUA	2.552.271,20	2.321.895,31	230.375,89	795.550,78	677.896,80	117.653,98	579.753,60	478.003,90	101.749,70
02.01.01	Equipe técnica	1.182.131,20	1.044.852,89	117.278,31	364.031,28	313.992,38	50.038,90	264.743,69	222.120,14	42.623,55
02.01.02	Administração geral do projeto	311.040,00	812.663,36	(501.623,36)	96.551,30	244.229,18	(147.677,88)	70.482,60	189.316,91	(98.834,31)
02.01.03	Curso gestao empreendedores	462.600,00	232.189,53	230.310,47	143.566,66	57.208,32	86.358,34	104.803,89	41.991,88	62.812,01
02.01.04	Seminarios cooperat./associativimos	188.700,00		188.700,00	58.575,20		58.575,20	42.759,99		42.759,99
02.01.05	Encontro de juventude rural	18.400,00	-	18.400,00	5.711,63	-	5.711,63	4.169,50		4.169,50
02.01.06	Encontros de mulheres rural	18.400,00		18.400,00	5.711,63	-	5.711,63	4.169,50		4.169,50

RELATÓRIO DE APLICAÇÃO RECURSOS DO PNUD - POR COMPONENTES E SUBCOMPONENTES										IFR - 1B	FI - 02
02.01.07	Encontros de quilombolas	4.600,00	-	4.600,00	1.427,91	-	1.427,91	1.042,37	-	1.042,37	
02.01.08	Oficina de gestão produtiva	255.300,00	232.189,53	23.110,47	79.248,80	62.466,92	16.781,88	57.851,75	44.574,97	13.276,78	
02.01.10	Curso gestão sobre negócios rurais	94.400,00	-	94.400,00	29.303,12	-	29.303,12	21.391,32	-	21.391,32	
02.01.11	Curso eleb.plano de negócios rurais	36.800,00	-	36.800,00	11.423,25	-	11.423,25	8.338,99	-	8.338,99	
02.02	<b>FERR.PROM.NEGÓCIOS RURAIS</b>	<b>310.159,20</b>	<b>0,00</b>	<b>310.159,20</b>	<b>100.701,04</b>	<b>-</b>	<b>100.701,04</b>	<b>72.167,47</b>	<b>-</b>	<b>72.167,47</b>	
02.02.01	Re est cad.pr.merc leite,aquí,arte	310.159,20	-	310.159,20	100.701,04	-	100.701,04	72.167,47	-	72.167,47	
02.04	<b>FERR.PROM.NEGÓCIOS RURAIS</b>	<b>755.914,43</b>	<b>0,00</b>	<b>755.914,43</b>	<b>322.282,85</b>	<b>-</b>	<b>322.282,85</b>	<b>230.964,22</b>	<b>-</b>	<b>230.964,22</b>	
02.04.01	Desenv.met.aval.part.result. Projet	689.641,10	-	689.641,10	294.027,33	-	294.027,33	210.714,88	-	210.714,88	
02.04.02	Trein. Pessoal executar ativ m & a	66.273,33	-	66.273,33	28.255,52	-	28.255,52	20.249,34	-	20.249,34	
02.06	<b>FORTALECIMENTO CAPACIDADES GESTAO DO C</b>	<b>75.484,40</b>	<b>-</b>	<b>75.484,40</b>	<b>19.483,87</b>	<b>-</b>	<b>19.483,87</b>	<b>13.910,09</b>	<b>-</b>	<b>13.910,09</b>	
02.06.04	Coleta e Sistematização de Experiencia bem suc	75.484,40	-	75.484,40	19.483,87	-	19.483,87	13.910,09	-	13.910,09	
02.07	<b>FORTALECIMENTO CAPACIDADES DE COMUNICA</b>	<b>250.000,00</b>	<b>-</b>	<b>250.000,00</b>	<b>64.529,45</b>	<b>-</b>	<b>64.529,45</b>	<b>46.069,43</b>	<b>-</b>	<b>46.069,43</b>	
02.07.02	Divulgação e Marketing dos Resultados	250.000,00	-	250.000,00	64.529,45	-	64.529,45	46.069,43	-	46.069,43	
3.0	<b>GESTAO MONITORIA E AVALIACAO</b>	<b>2.711.805,21</b>	<b>2.908.051,72</b>	<b>(196.246,51)</b>	<b>753.777,78</b>	<b>825.255,67</b>	<b>(71.477,89)</b>	<b>538.023,39</b>	<b>589.567,76</b>	<b>(51.544,37)</b>	
03.02	<b>MONITORIA E AVALIAÇÃO</b>	<b>2.491.805,21</b>	<b>2.779.181,72</b>	<b>(287.376,51)</b>	<b>689.530,68</b>	<b>789.006,87</b>	<b>(99.476,19)</b>	<b>491.578,05</b>	<b>563.760,39</b>	<b>(72.182,34)</b>	
03.02.01	Consultoria em monitoria e avaliacao	336.641,07	229.166,68	107.474,39	98.747,53	63.518,13	35.229,40	70.440,24	45.308,17	25.132,07	
03.02.02	Consult.analise plano de negocios	342.500,00	296.565,56	45.934,44	90.646,18	84.268,48	6.377,70	64.571,02	60.259,29	4.311,73	
03.02.03	Consult.capacitacao treinamento	246.523,07	110.000,00	136.523,07	78.471,26	33.475,17	44.996,09	55.740,96	23.520,26	32.220,70	
03.02.04	Consult.desenv.sistema de monitoria	45.000,00	-	45.000,00	13.746,75	-	13.746,75	9.652,13	-	9.652,13	
03.02.05	Revisao de meio termo do projeto	176.641,07	198.900,00	(22.258,93)	56.199,48	62.501,55	(6.302,07)	40.009,41	45.174,69	(5.165,28)	
03.02.06	Rev.est.impacto resul.meio termo	70.000,00	-	70.000,00	21.383,84	-	21.383,84	15.366,69	-	15.366,69	
03.02.07	Implantar monitorar avaliar projeto c.tecnico	638.000,00	873.055,36	(235.055,36)	175.657,64	250.568,79	(74.911,15)	124.558,99	178.825,21	(54.266,22)	
03.02.08	Análise e Supervisão de Projetos	232.500,00	247.500,01	(15.000,01)	56.500,60	68.265,90	(11.765,30)	40.596,08	48.706,79	(8.110,71)	
03.02.09	Pagamento direto Folha Pnud	204.000,00	755.341,46	(551.341,46)	49.574,73	208.948,99	(159.374,26)	35.839,83	149.296,58	(113.456,75)	
03.02.10	Encargos do Pnud	200.000,00	68.652,65	131.347,35	48.602,67	17.459,86	31.142,81	34.802,70	12.669,40	22.133,30	
03.03	<b>AUDITORIA CONTAS PROJ.DOM TAVORA</b>	<b>220.000,00</b>	<b>128.870,00</b>	<b>91.130,00</b>	<b>64.247,10</b>	<b>36.248,80</b>	<b>27.998,30</b>	<b>46.445,34</b>	<b>25.807,37</b>	<b>20.637,97</b>	
03.03.01	Auditoria Contas projeto Dom tavora	220.000,00	128.870,00	91.130,00	64.247,10	36.248,80	27.998,30	46.445,34	25.807,37	20.637,97	
	<b>TOTAL GERAL</b>	<b>12.495.576,30</b>	<b>11.859.145,33</b>	<b>636.430,97</b>	<b>3.792.591,76</b>	<b>3.297.529,90</b>	<b>495.061,86</b>	<b>2.724.160,67</b>	<b>2.355.518,70</b>	<b>368.641,97</b>	

Aracaju-SE, 19 de agosto 2024

Gismário Ferreira Nobre  
COORDENADOR GERAL DA UEGP / D. TÁVORA

Domingos Teixeira dos Santos  
DIRETOR ADM. FINANCEIRO/SEAGRI  
Contador CRC SE - 008120/O-1

André Luiz Bomfim Ferreira  
SECRETARIO DA SEAGRI

**SERGIPE STATE GOVERNMENT  
STATE SECRETARIAT OF AGRICULTURE,  
AGRARIAN DEVELOPMENT AND FISHERIES – SEAGRI  
PROJECT STATE MANAGEMENT UNIT – UEGP/SEAGRI**

**3. SUPPLEMENTARY FINANCIAL INFORMATION**

- **IFR-1D – DECLARATION ON RECONCILIATION OF THE DESIGNATED ACCOUNT, FOR 12.31.2019, SHOWN IN BRL AND IN US DOLLARS**
- **STATEMENT OF ACCUMULATED PROJECT INVESTMENTS, FOR 12.31.2019, SHOWN IN BRL, US DOLLARS AND SDR**
- **PROJECT MANAGEMENT REPRESENTATION LETTER**

**SERGIPE STATE GOVERNMENT  
STATE SECRETARIAT OF AGRICULTURE,  
AGRARIAN DEVELOPMENT AND FISHERIES – SEAGRI  
PROJECT STATE MANAGEMENT UNIT – UEGP/SEAGRI**

**IFR-1D – DECLARATION ON RECONCILIATION OF THE DESIGNATED ACCOUNT, FOR 12.31.2019,  
SHOWN IN BRL AND IN US DOLLARS**



30

FORM 104/A - DESIGNATED ACCOUNT RECONCILIATION STATEMENT (IMPREST ACCOUNT) (IN THE DESIGNATED ACCOUNT DENOMINATION CURRENCY - IMPREST ACCOUNT OPTION)				FORMULARIO FIDA Nº 104					
Project Title: PROJETO DE DESENVOLVIMENTO DE NEGÓCIOS RURAIS PARA PEQUENOS PRODUTORES - DOM TÁVORA				WA No.: 13	US\$				
Reporting Period: 01/09/2019 to 31/12/2019									
(Bank Account No. CAIXA ECONÔMICA FEDERAL, AGÊNCIA 8 SERGIPE)									
1	TOTAL ADVANCED BY IFAD			US\$	2.000.000,00				
2	LESS TOTAL AMOUNT RECOVERED BY IFAD			US\$	447.174,72				
3	EQUALS PRESENT CUSTANDING AMOUNT ADVANCED TO THE DESIGNATED ACCOUNT (Line 1 less Line 2)			US\$	1.552.825,28				
4	BALANCE OF DESIGNATED ACCOUNT PER ATTACHED BANK STATEMENT AS OF 07/01/2020			CAIXA - 0058-385/100, Código da Agência 0238	US\$ -				
5	PLUS BALANCE OF THE PROJECT ACCOUNT(S)			US\$ 35.456,22					
				US\$ 449.408,45					
				US\$ 1.271,02					
				US\$ 434.322,99					
				US\$ 19,31					
				US\$ 0,00					
	TOTAL OF BANK BALANCES (DESIGNATED A/C, P/A, SUB-ACCOUNTS & CASH IN HAND BALANCE (LINE 4 + LINE 5))			US\$	920.475,99				
6	PLUS TOTAL AMOUNT CLAIMED IN THIS WA NO. 13			US\$	643.538,65				
7	PLUS TOTAL AMOUNT WITHDRAWN FROM THE REASON: Eligible amount of expenditures for which a WA has not yet been prepared			US\$	-				
8	PLUS AMOUNTS CLAIMED IN PREVIOUS APPLICATIONS BUT NOT YET CREDITED AT THE APPLICATION NO. DATE US\$ AMOUNT			US\$					
				US\$					
	subtotal of 8			US\$	-				
9	MINUS INTEREST EARNED (to be completed, if zero, please enter '0')			US\$	-				
10	TOTAL ADVANCE ACCOUNTED FOR (Line 5 + through Line 9)			US\$	1.584.014,64				
11	EXPLANATION OF ANY DIFFERENCE BETWEEN THE TOTALS APPEARING ON LINES 3 AND 10			US\$ (11.169,30)					
				US\$					
NOTA:									
* 1	Item 5	BANESSE	(Page 10)	R\$	130.633,45	Taxa de câmbio para USD 1,00 =	3,6900	US\$	35.456,22
			(Page 32)	R\$	1.659.309,60	Taxa de câmbio para USD 1,00 =	3,6900	US\$	449.408,45
			(Page 32)	R\$	5.186,69	Taxa de câmbio para USD 1,00 =	4,0650	US\$	1.271,02
			(Page 35)	R\$	1.765.522,95	Taxa de câmbio para USD 1,00 =	4,0650	US\$	434.322,99
		COF	(Page 31)	R\$	79,50	Taxa de câmbio para USD 1,00 =	4,0650	US\$	19,31
			(Page 32)	R\$	0,02	Taxa de câmbio para USD 1,00 =	4,0650	US\$	0,00
		Totais		R\$	3.559.911,41	Taxa de câmbio para USD 1,00 =		US\$	920.475,99
Aracaju - Sergipe, 19 de agosto de 2020									
Name in Full		Gismário Ferreira Nobre		Name in Full		Domingos Teixeira dos Santos			
		COORDENADOR GERAL DA UEGP/COM TÁVORA				DIRETOR ADMINISTRATIVO E FINANCEIRO SEAGRI			
						Contador CRC SE - 00812010-1			
				Name in Full		André Luiz Bonfim Ferreira			
						SECRETÁRIO DA SEAGRI			

**SERGIPE STATE GOVERNMENT  
STATE SECRETARIAT OF AGRICULTURE,  
AGRARIAN DEVELOPMENT AND FISHERIES – SEAGRI  
PROJECT STATE MANAGEMENT UNIT – UEGP/SEAGRI**

**STATEMENT OF ACCUMULATED PROJECT INVESTMENTS,  
FOR 12.31.2019, SHOWN IN BRL, US DOLLARS AND SDR**

SECRETARIA DE ESTADO DA AGRICULTURA DO DESENVOLVIMENTO AGRÁRIO E DA PESCA - SEAGRI  
Acordo de Empréstimo nº 1 - 883 BR

DEMONSTRATIVO DOS INVESTIMENTOS ACUMULADOS DO PROJETO

DESCRIMINAÇÃO	Nº DOS PR'S	CATEGÓRIAS				Adiantamento	TOTAL 6 = (1+2+3+4+5)	MONTANTE REEMBOLSADO (US\$) 7	MONTANTE REEMBOLSADO (SDR) 8	TAXA EM SDR
		ASSIST.TEC TREINAMENTOS 1	CONSULT.AUDI ESTUDOS 2	INVESTIMENTO PRODUTIVOS 3	NÃO ALOCADO 4					
ADIANTAMENTO C/ESPECIAL 2014	1	-	-	-	-	700.000,00	700.000,00	700.000,00	-	1,53440
SDR						456.216,27	456.216,27		456.216,27	1,53440
ADIANTAMENTO C/ESPECIAL 2015	2					1.300.000,00	1.300.000,00	1.300.000,00	-	1,40770
SDR						923.518,46	923.518,46		923.518,46	1,40770
ADIANTAMENTO Nº 03 - 2015 (US\$)	3	745.446,63	555.087,98	202.595,13	-	-	1.503.128,84	1.503.128,84	-	1,39540
SDR	3	534.224,82	397.803,52	145.189,94	-	-	1.077.218,28		1.077.218,28	1,39540
ADIANTAMENTO Nº 04 - 2016 (US\$)	4	3.852,25	-	1.070.870,25	-	-	1.074.722,50	1.074.722,50	-	1,33740
SDR	4	2.880,38	-	800.704,53	-	-	803.584,91		803.584,91	1,33740
ADIANTAMENTO Nº 05 - 2017 (US\$)	5	720.670,52	49.666,30	661.284,71	-	-	1.431.621,53	1.431.621,53	-	1,38330
SDR	5	520.975,43	35.903,96	478.045,20	-	-	1.034.924,59		1.034.924,59	1,38330
ADIANTAMENTO Nº 06 - 2017 (US\$)	6	661.089,42	-	417.276,64	-	-	1.078.366,06	1.078.366,06	-	1,42290
SDR	6	464.600,55	-	293.253,76	-	-	757.854,31		757.854,31	1,42290
ADIANTAMENTO Nº 07 - 2017	7	-	-	1.279.493,06	-	-	1.279.493,06	1.279.493,06	-	1,42420
SDR	7	-	-	898.381,61	-	-	898.381,61		898.381,61	1,42420
ADIANTAMENTO Nº 08 - 2018	8	-	-	1.156.083,52	-	-	1.156.083,52	1.156.083,52	-	1,44633
SDR	8	-	-	798.218,31	-	-	798.218,31		798.218,31	1,44633
ADIANTAMENTO Nº 09 - 2018 20/04/18	9	-	-	1.202.092,49	-	-	1.202.092,49	1.202.092,49	-	1,40492
SDR	9	-	-	855.630,56	-	-	855.630,56		855.630,56	1,40492
ADIANTAMENTO Nº 10 - 2018 10/09/18	10	-	-	1.988.344,38	-	-	1.988.344,38	1.988.344,38	-	1,39552
SDR	10	-	-	1.423.785,11	-	-	1.423.785,11		1.423.785,11	1,39552
ADIANTAMENTO Nº 11 - 2018 05/02/19	11	875.941,67	14.580,80	48.562,12	-	-	939.084,59	939.084,59	-	1,39845
SDR	11	626.366,09	10.426,40	34.725,68	-	-	671.518,17		671.518,17	1,39845
ADIANTAMENTO Nº 12 - 2019 15/10/19	12	170.109,34	-	724.240,10	-	(447.174,72)	447.174,72	447.174,72	-	1,36289
SDR	12	124.815,16	-	531.400,26	-	(328.107,71)	328.107,71		328.107,71	1,36289
TOTAL EM US\$		3.177.109,83	619.334,18	8.750.842,40	-	1.552.826,28	14.100.111,89			
TOTAL EM SDR		2.273.862,43	444.133,88	6.269.334,96	-	1.051.627,02	10.028.958,29	14.100.111,89	10.028.958,29	-
<b>RESUMO</b>										<b>SALDO</b>
CONTRATO FIDA EM SDR - Original		3.344.300,00	605.404,00	5.337.500,00	1.025.001,00	-	10.312.201,00			-
Alteração do Contrato em SDR, 17/09/2019		2.506.596,00	458.438,00	7.347.181,00	-	-	10.312.201,00			-
Saldo do contrato em SDR		232.722,57	14.301,12	1.087.846,04	-	(1.061.627,02)	283.242,71			-
CONTRATO ORIGINAL FIDA EM US\$		3.901.268,00	716.575,00	11.388.217,00	-	-	16.006.060,00			1,59538
Alteração do Contrato em US\$, 17/09/2019		3.494.285,09	638.825,03	10.233.456,89	-	119.573,33	14.488.140,35			1,36289
Executado FIDA em US\$		3.177.109,83	619.334,18	8.750.842,40	-	1.552.826,28	14.100.111,89			-
SALDO FIDA A EXECUTAR EM US\$		317.175,25	19.490,85	1.482.614,49	-	(1.433.251,95)	386.028,56			-
										<b>Tx do R\$/USD</b>
CONTRATO ORIGINAL FIDA EM R\$		7.622.174,40	1.279.035,00	20.498.790,00	-	-	28.990.000,00			1,8006
Alteração do Contrato em US\$, 17/09/2019		11.867.090,58	2.008.898,49	38.232.603,36	-	(5.826.169,18)	46.282.423,25			4,0650
Executado FIDA em R\$		10.577.773,13	1.929.668,17	32.206.775,46	-	-	44.713.216,76			-
SALDO FIDA A EXECUTAR EM R\$		1.289.317,45	79.230,32	6.026.827,90	-	(5.826.169,18)	1.569.208,49			-

Aracaju - Sergipe, 19 de agosto de 2020

Gleamário Ferreira Nobre  
COORDENADOR GERAL DA UEG/P.D.TÁVORA

Domingos Teixeira dos Santos  
DIRETOR ADMINISTRATIVO E FINANCEIRO  
Contador CRC SE - 008120/O-1

André Luiz Bonfim Ferreira  
SECRETÁRIO DA SEAGRI